



2022年1月

TOKYO CUSTOMS NARITA AIR CARGO SUB-BRANCH
東京税関成田航空貨物出張所

成田空港貨物取扱量

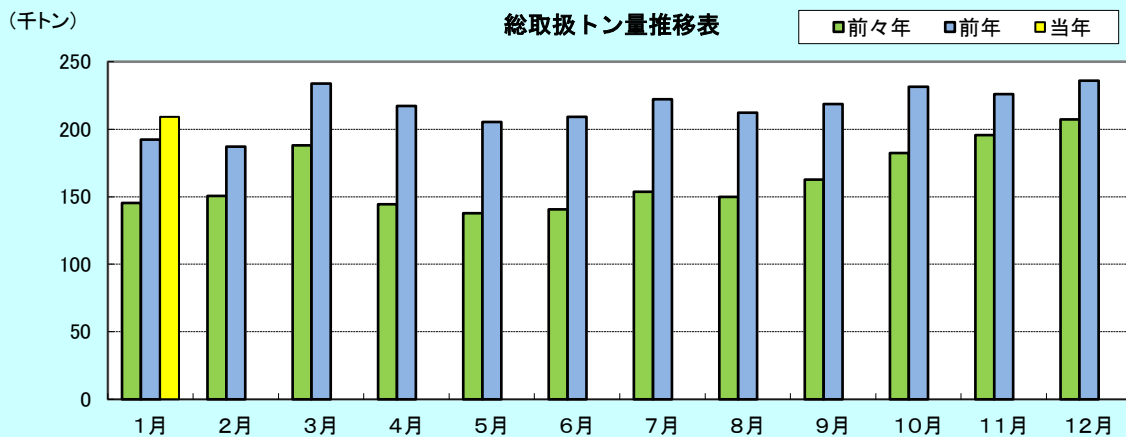
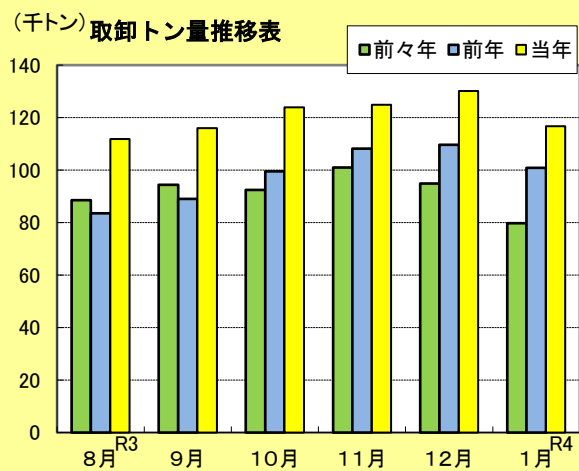
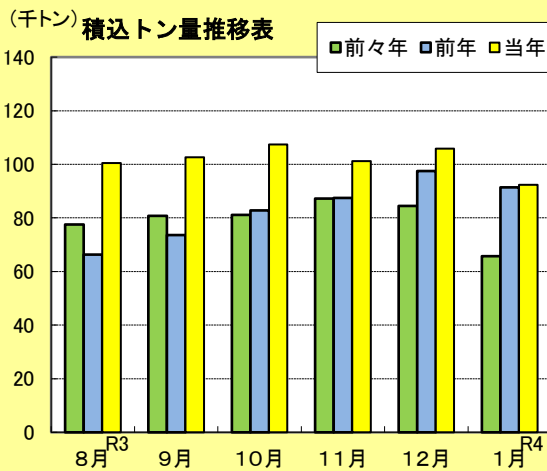
総取扱量が16カ月連続で増加

概要

2022年1月の成田空港における国際航空貨物取扱量は、

総取扱量	209,148トン	(対前年同月比)	8.8%増
積込量	92,411トン	(同)	1.1%増
取卸量	116,737トン	(同)	15.7%増

となり、対前年同月比で見ると総取扱量、積込量及び取卸量は16カ月連続でプラスとなった。



1. 本資料を他に転載するときは、東京税関（成田航空貨物出張所）の資料による旨を注記してください。
2. 本資料の問い合わせは、東京税関成田航空貨物出張所通関総括第2部門（TEL0476-32-6116）までお願いします。



地域別通関動向

● 輸出量

成田空港から輸出された貨物量を通関地域別にみると、

成田地域通関 22,600トン(対前年同月比 7.1%減、シェア 36.0%)

その他地域通関 40,095トン(同 1.1%減、同 64.0%)

となり、成田地域通関分は16ヵ月ぶりに、対前年同月比がマイナスとなった。

● 輸入量

成田空港で輸入された貨物量を通関地域別にみると、

成田地域通関 70,111トン(対前年同月比 20.6%増、シェア 82.1%)

その他地域通関 15,281トン(同 15.6%増、同 17.9%)

となり、成田地域通関分は16ヵ月連続で、対前年同月比がプラスとなった。



仮陸揚貨物動向

仮陸揚貨物を積込、取卸別にみると、

積込量 29,716トン(対前年同月比 11.9%増)

取卸量 31,345トン(同 6.3%増)

となり、積込量は10ヵ月連続で、取卸量は2ヵ月ぶりに前年同月比がプラスとなった。(シェア29.2%)



生鮮・ドライ取卸貨物動向

2022年1月の成田空港で輸入された貨物(成田地域通関分)を生鮮貨物、ドライ貨物別にみると、

生鮮貨物 7,927トン(対前年同月比 9.6%増、シェア 11.3%)

ドライ貨物 62,184トン(同 22.1%増、同 88.7%)

となり、ドライ貨物は16ヵ月連続で、対前年同月比がプラスとなった。

生鮮貨物は、果物(対前年同月比53.3%増)、肉類(同47.4%増)等の増加により、2ヵ月連続でプラスとなった。

成田空港取卸貨物の生鮮・ドライ貨物の内訳

	2022年1月			2021年1月		
	トン	前年同月比	構成比	トン	前年同月比	構成比
成田空港輸入貨物量	70,111	120.6%	100.0%	58,157	126.6%	100.0%
生鮮	7,927	109.6%	11.3%	7,230	87.6%	12.4%
ドライ	62,184	122.1%	88.7%	50,927	135.1%	87.6%