

云南蔬菜出口新加坡情况介绍及分析

赵俊¹, 道金荣¹, 蔡晓琳¹, 刘跃明¹, 李永平¹, 张振林²

(1. 云南省农业技术推广总站, 昆明, 650223; 2. 云南陆良县经济作物推广中心)

摘要: 东盟是云南重要的蔬菜出口地区, 作为蔬菜依赖进口的新加坡, 直接贸易份额在东盟仅列第 4, 介绍了新加坡蔬菜供需状况包括消费、零售、生产等情况, 以及云南蔬菜出口新加坡的情况; 分析了云南出口新加坡蔬菜的变化, 以及存在的优势和潜力。

关键词: 云南蔬菜出口; 新加坡; 现状

中图分类号: F752.65

文献标识码: A

文章编号: 1001-3547(2017)08-0077-04

新加坡的食品 90% 以上靠进口, 其中蔬菜进口比例高达 95.7%, 2015 年新加坡从事蔬菜生产的 57 个持牌农场面积 114 hm², 分别占新加坡全部农场面积的 21.9% 和从事农业生产面积的 17.2%。新加坡对蔬菜进口有严格的检疫制度和安全风险评估, 并确保蔬菜的充足供应和价格稳定, 新加坡蔬菜进口以新鲜菜为主, 对脱水蔬菜、罐头等加工品有严格的限制。

蔬菜产业作为云南高原特色农业发展的重要特色产业, 有着强势的发展劲头。依托口岸优势、资源优势, 云南蔬菜出口具有区位、时间和空间的优势, 应以出口新加坡蔬菜为市场契机, 提高在整个东南亚的蔬菜市场份额。

1 新加坡蔬菜供需状况^[1,2]

1.1 新加坡蔬菜消费情况

新加坡 2014 年蔬菜消费总量 52.5 万 t, 比 2005 年增长 32.3%; 人均年消费 96 kg 蔬菜, 比 2005 年增加 3.2%; 蔬菜消费量占人均食物总消费量的 36%, 比 2005 年消费量构成提高了 16 个百分点。受人口来源和人口构成情况影响, 新加坡蔬菜

消费习惯与我国沿海相近。从图 1 可以看出, 新加坡 2005-2014 年人均蔬菜消费量波动上升, 2014 年比 2005 年增加了 3 kg, 叶菜与其他类蔬菜消费量比值从 1:4.1 上升到 1:4.9。总体来看, 蔬菜消费量呈上涨趋势和多元化消费态势。

1.2 新加坡蔬菜零售情况

新加坡蔬菜完全以自由贸易形式进行交易, 蔬菜价格由市场决定。从图 2 可以看出, 新加坡主要消费蔬菜价格自 2005 年以来均呈上涨趋势, 除番茄上涨幅度较小(3.4%)外, 其余主要监测蔬菜价格均呈大幅度上涨, 如鲜食马铃薯上涨 35.9%、羽衣甘蓝上涨 41.4%。

1.3 新加坡蔬菜生产情况

新加坡仅有 2% 的土地面积用于种植, 本地农

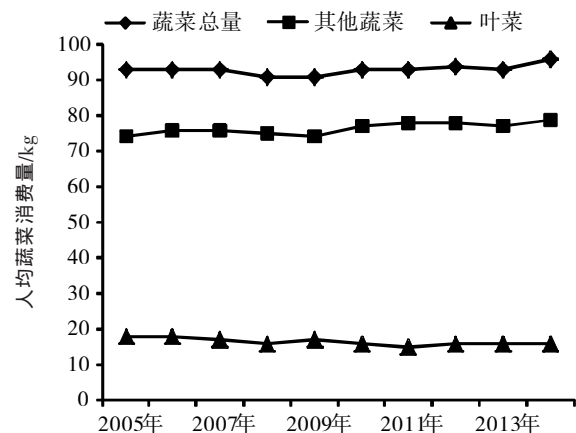


图 1 新加坡 2005-2014 年人均蔬菜消费及消费结构

赵俊(1983-), 男, 硕士, 副研究员, 主要从事蔬菜繁育及产业研究, E-mail: sczhaojun995@163.com

收稿日期: 2016-12-22

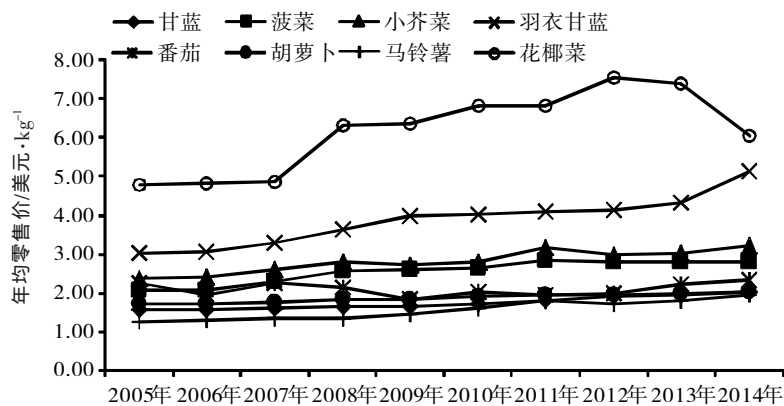


图2 新加坡国内 2005-2014 年主要蔬菜年度平均零售价格

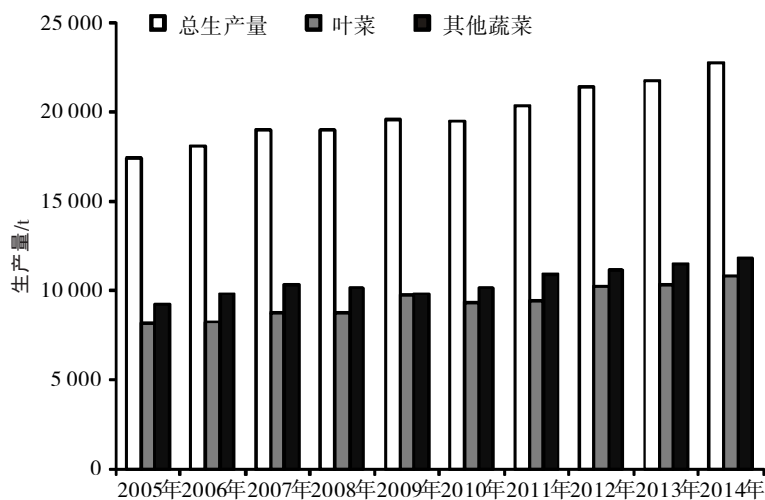


图3 新加坡国内 2005-2014 年年蔬菜生产情况

场主要生产叶菜和芽菜类。2014年新加坡蔬菜生产总量 2.27 万 t,即使全部供新加坡国内消费,也仅能满足国内蔬菜需求的 4.3%。其中叶菜类 80% 生产量以土壤栽培为主,20% 的为水培生产。

从图 3 可以看出,从 2005-2014 年,新加坡蔬菜生产总量上涨了 30.6%,叶菜生产量上涨了 32.9%,其他蔬菜生产量上涨了 28.6%。

新加坡国内蔬菜生产以设施栽培为主,其中以设施土壤栽培的国华科艺农场有 7.3 hm²,年生产量占新加坡本土叶菜产量的 14%,主要生产苋菜、菜心、芥蓝、蕹菜、小白菜等蔬菜,经冷链包装后供应超市和直营;胡进发水耕农场 2.4 hm²,主要生产菜心、小白菜、芥蓝、苋菜、生菜等叶菜,以及罗勒、韭菜、牛至、百里香、欧芹等调味品蔬菜,日供应量 300 kg。

1.4 新加坡蔬菜进出口情况

① 新加坡蔬菜进口情况 新加坡主要进口蔬

菜有绿叶菜类、甘蓝、番茄、洋葱、西兰花等,主要进口国家有马来西亚、中国、澳大利亚、印度尼西亚、印度、美国、泰国、新西兰、法国、越南、荷兰等;2013 年以后新加坡加大从中国进口蔬菜,从中国进口量增至进口总量的 26%,中国成为新加坡第二大蔬菜供应国。

2014 年新加坡蔬菜进口量达 52.44 万 t,同比 2005 年增长 28.56%;进口金额 5.76 亿美元,同比 2005 年增长 74.08%;其中叶菜进口量 8.15 万 t,同比 2005 年增长 9.32%,进口金额 1.08 亿美元,同比 2005 年增长 74.71%;其他类蔬菜进口量 44.29 万 t,同比 2005 年增长 32.86%,进口金额 4.68 亿美元,同比 2005 年增长 73.93%(表 4)。

② 新加坡蔬菜出口情况 新加坡出口蔬菜以脱水蔬菜、沙拉、蔬菜罐头为主,通过食品加工提高附加值,出口到其他国家,从而增加贸易收入。

新加坡 2014 年蔬菜出口 2.46 万 t,同比 2005 年减少 15.36%;出口金额 0.34 亿美元,同比 2005 年增长 6.64%;其中叶菜出口量 0.43 万 t,同比 2005 年增长 5.79%,出口金额 0.08 亿美元,同比 2005 年增长 20.32%;其他类蔬菜出口量 2.03 万 t,同比 2005 年减少 18.79%,出口金额 0.26 亿美元,同比 2005 年增长 3.18%(表 5)。

2 云南蔬菜出口新加坡情况^[3]

2.1 2011-2015 年云南蔬菜出口新加坡贸易情况

云南出口新加坡的蔬菜主要有甘蓝、芹菜、生菜、菜心、西兰花、花椰菜、蒜薹、蒜苗等。2011-2015 年,云南出口新加坡的蔬菜和其他农产品均呈现波动下滑趋势,2013 年降到最低后呈恢复性增长(表 6)。

据昆明海关统计,2015 年云南出口新加坡蔬菜 2 130.4 t,占当年出口新加坡农产品的 43.93%,比 2011 年蔬菜出口量减少 50.61%;蔬菜出口新加坡

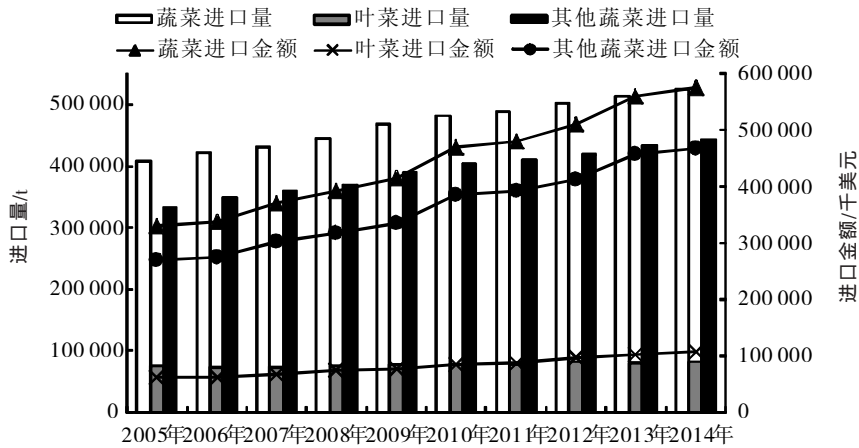


图4 新加坡近 2011-2015 年蔬菜进口情况

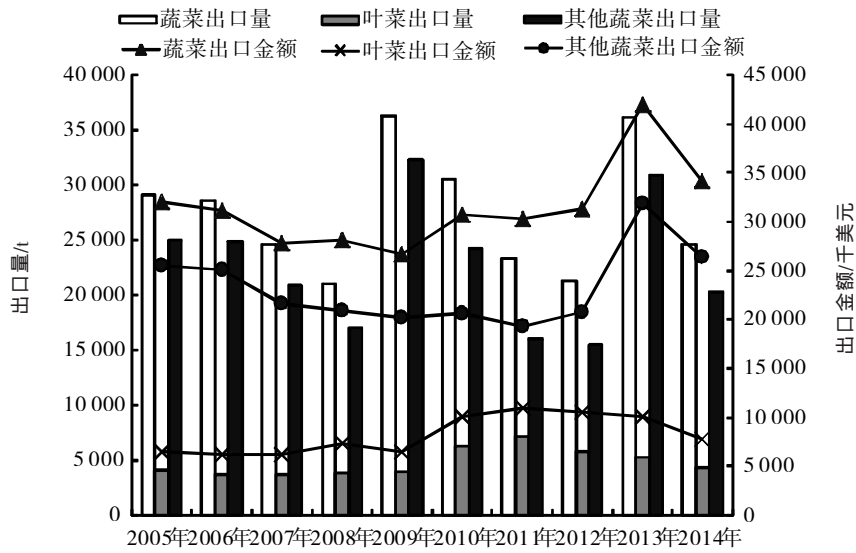


图5 新加坡 2011-2015 年蔬菜出口情况

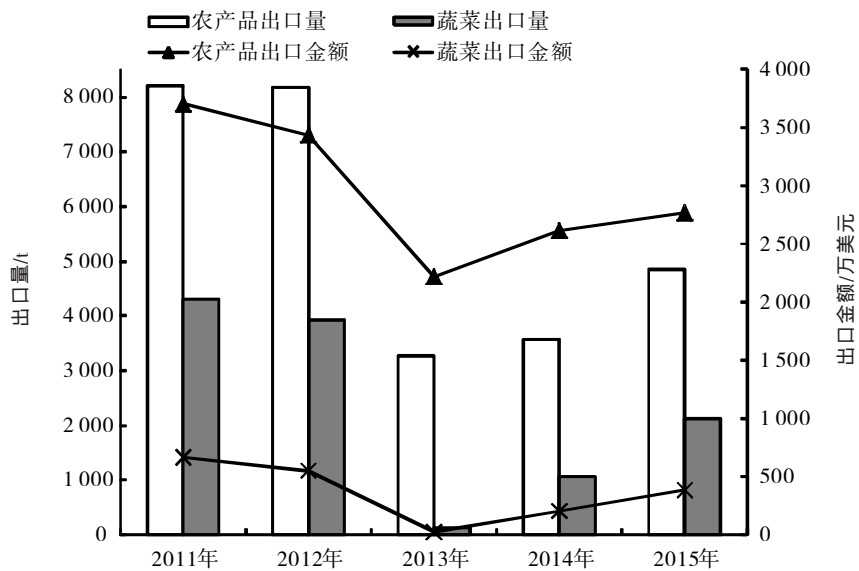


图6 近五年云南出口新加坡蔬菜贸易情况

创汇 386 万美元,占当年出口新加坡农产品创汇的 13.92%,比 2011 年蔬菜出口新加坡创汇减少 41.87%(表 6)。

2.2 2011-2015 年云南蔬菜出口新加坡在出口东盟中的情况

东盟一直是云南重要的蔬菜出口地区。从 2011 年至今,云南出口东盟的蔬菜总量与创汇金额都呈增长态势。据昆明海关统计,2015 年云南省出口东盟 10 国的蔬菜量 36 万 t,占云南省蔬菜出口总量的 43.97%;出口创汇 3.47 亿美元,占云南省蔬菜出口创汇总额的 32.62%(表 7)。

新加坡作为城市经济型国家,蔬菜消费依赖进口,是云南省蔬菜出口东盟的第四大国家。2015 年云南出口新加坡的蔬菜占出口东盟的 0.59%,出口创汇金额占 1.11%,蔬菜出口价值是东盟 10 国中最高的。

3 云南蔬菜出口新加坡变化分析

①新加坡蔬菜进口渠道的多样化 新加坡蔬菜进口国已经增加到 39 个。从云南省出口马来西亚、泰国、越南的蔬菜总量变化,以及新加坡蔬菜进口渠道来看,新加坡蔬菜进口依然以邻国为主,因为到达快捷,可保障蔬菜供应。

②出口退税政策的调整 2012 年 3 月 1 日起我国对出口的蔬菜不再进行退税(不含蔬菜罐头),该政策的调整导致云南省蔬菜出口企业在成本控制和优化组合上对出口订单进行了调整。

③昆明海关报关制度的调整 昆明海关与深圳、南宁、湛

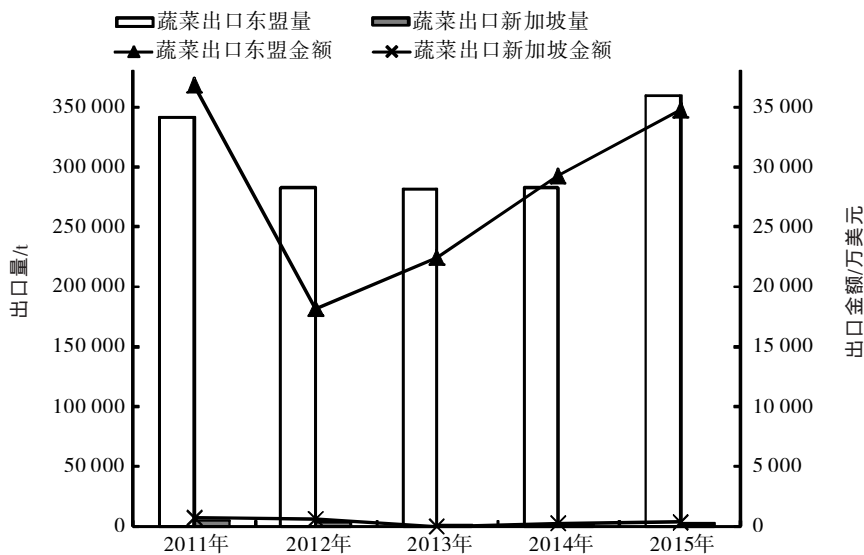


图7 云南蔬菜出口新加坡与出口东盟中的对比情况

江、厦门等多个海关跨关区推行“属地申报、口岸验放”的通关模式,加快了蔬菜出口向出口商属地通关转移,蔬菜出口量的报关数据转向属地^[4]。

④运输路线变化 云南省商务厅出台鼓励省内企业获得深圳海关农产品出口集报权的奖励政策,以及企业寻求海运货柜快速便捷通关,蔬菜出口报关向深圳海关转移。

4 云南出口新加坡蔬菜优势与潜力

一是绿色通道的规范化建设。云南省从2008年正式发布《云南省鲜活农产品运输绿色通道核定产品(第一期)》,包括5大类70类鲜活蔬菜;到2013年第四期目录增加到5大类94种鲜活蔬菜,

此举有利地降低了云南省蔬菜运输成本,保障了蔬菜产品快速通过。

二是昆曼大通道的贯通,拉动了货运出口和转口贸易的繁荣。此外,大湄公河流域航运的恢复、泛亚铁路的建设,都对推动直达新加坡的蔬菜出口起着促进作用。

三是昆明出口加工区“无水港”的属地申报,“口岸验放”和“一次申报,一次查验,一次放行”的新通关模式的推行,将促进蔬菜出口的便利通行,促进外向型蔬菜的发展。

四是云南蔬菜生产种类丰富,周年均有供应,能够满足一站式服务的多种需求。同时,蔬菜生产基地的投入以及蔬菜标准化生产的推进,使得优质、健康、生态的蔬菜质量和品质成为“云菜”的代名词。

参考文献

- [1] 新加坡统计局[EB/OL].<http://www.singstat.gov.sg/>.
- [2] 新加坡粮农局[EB/OL].<http://www.ava.gov.sg/>.
- [3] 云南省统计局.云南省统计年鉴[M].北京:中国统计出版社,2015.
- [4] 户佐安,邵玉华,罗星星,等.云南-东盟口岸通关便利化研究[J].综合运输,2015,37(1):88-93.

Situation Introduction and Analysis on Yunnan Vegetables Exported to Singapore

ZHAO Jun¹, DAO Jinrong¹, CAI Xiaolin¹, LIU Yueming¹, LI Yongping¹, ZHANG Zhenlin²

(1. Yunnan Agricultural Technology Extension Station, Kunming 650223;

2. Economic Crop Promotion Center of Luliang County)

Abstract: ASEAN is an important vegetable export region of Yunnan province. Vegetables of Singapore are mainly dependence on import, and the share of direct trade in ASEAN is only in the fourth. This paper introduced the state between supply and demand of Singapore vegetables including consumption, retail, production and so on, as well as the situation of Yunnan vegetables exported to Singapore, and analyzed the change, the existing advantage and potential of Yunnan vegetables exported to Singapore.

Key words: Yunnan vegetables export; Singapore; Present Situation