



2021年6月

TOKYO CUSTOMS NARITA AIR CARGO SUB-BRANCH
東京税関成田航空貨物出張所

成田空港貨物取扱量

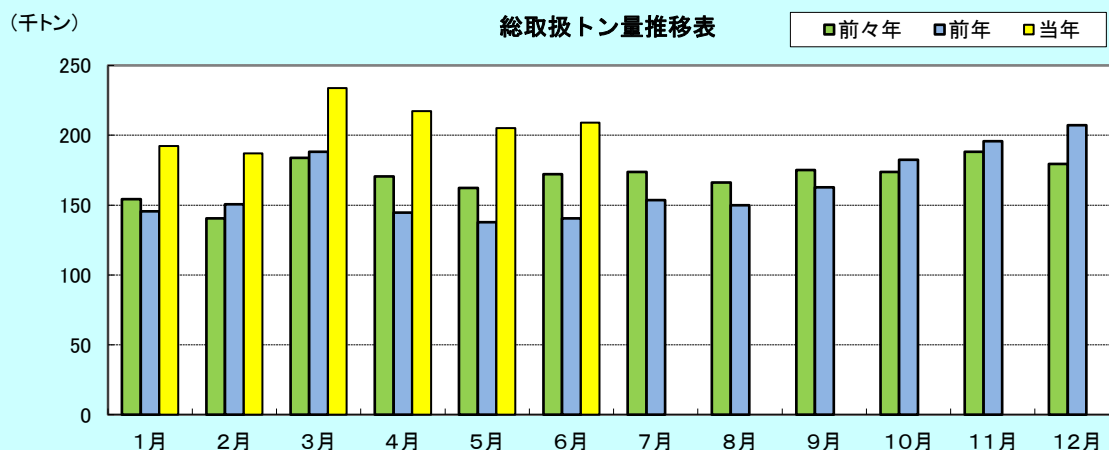
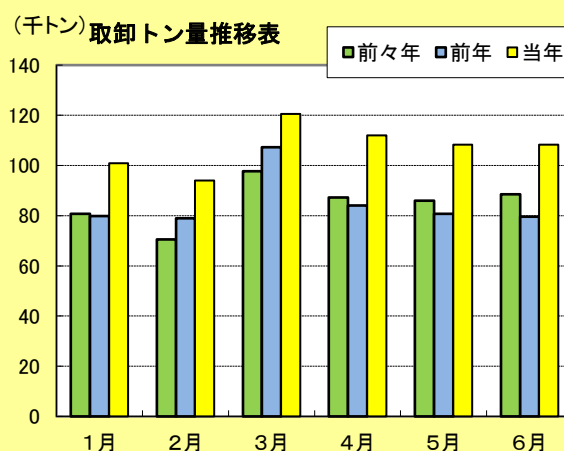
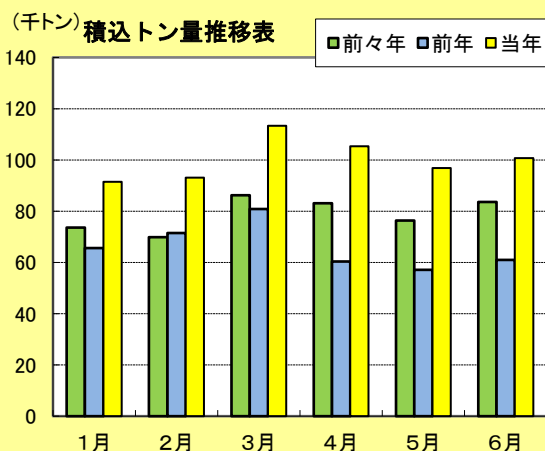
総取扱量が9カ月連続で増加

概要

2021年6月の成田空港における国際航空貨物取扱量は、

総取扱量	209,073トン	(対前年同月比	48.7%増)
積込量	100,732トン	(同	65.1%増)
取卸量	108,341トン	(同	36.1%増)

となり、対前年同月比で見ると、総取扱量、積込量及び取卸量は9カ月連続でプラスとなった。



1. 本資料を他に転載するときは、東京税関（成田航空貨物出張所）の資料による旨を注記してください。
2. 本資料の問い合わせは、東京税関成田航空貨物出張所通関総括第2部門（TEL0476-32-6116）までお願いします。



地域別通関動向

● 輸出量

成田空港から輸出された貨物量を通関地域別にみると、

成田地域通関 27,235トン(対前年同月比 80.4%増、シェア 37.5%)

その他地域通関 45,460トン(同 82.6%増、同 62.5%)

となり、成田地域通関分は9ヵ月連続で、対前年同月比がプラスとなった。

● 輸入量

成田空港で輸入された貨物量を通関地域別にみると、

成田地域通関 65,028トン(対前年同月比 40.1%増、シェア 83.1%)

その他地域通関 13,205トン(同 24.4%増、同 16.9%)

となり、成田地域通関分は9ヵ月連続で、対前年同月比がプラスとなった。



仮陸揚貨物動向

仮陸揚貨物を積込、取卸別にみると、

積込量 28,037トン(対前年同月比 33.4%増)

取卸量 30,108トン(同 33.4%増)

となり、積込量は3ヵ月連続で前年同月比がプラスとなり、取卸量は7ヵ月連続で前年同月比がプラスとなった。(シェア27.8%)



生鮮・ドライ取卸貨物動向

2021年6月の成田空港で輸入された貨物(成田地域通関分)を生鮮貨物、ドライ貨物別にみると、

生鮮貨物 9,451トン(対前年同月比 25.8%増、シェア 14.5%)

ドライ貨物 55,577トン(同 42.9%増、同 85.5%)

となり、ドライ貨物は9ヵ月連続で、対前年同月比がプラスとなった。

生鮮貨物は、野菜等(対前年同月比51.5%増)、果物(同47.0%増)等の増加により、4ヵ月連続で前年同月比がプラスとなった。

成田空港取卸貨物の生鮮・ドライ貨物の内訳

	2021年6月			2020年6月		
	トン	前年同月比	構成比	トン	前年同月比	構成比
成田空港輸入貨物量	65,028	140.1%	100.0%	46,415	92.4%	100.0%
生鮮	9,451	125.8%	14.5%	7,510	83.3%	16.2%
ドライ	55,577	142.9%	85.5%	38,905	94.3%	83.8%