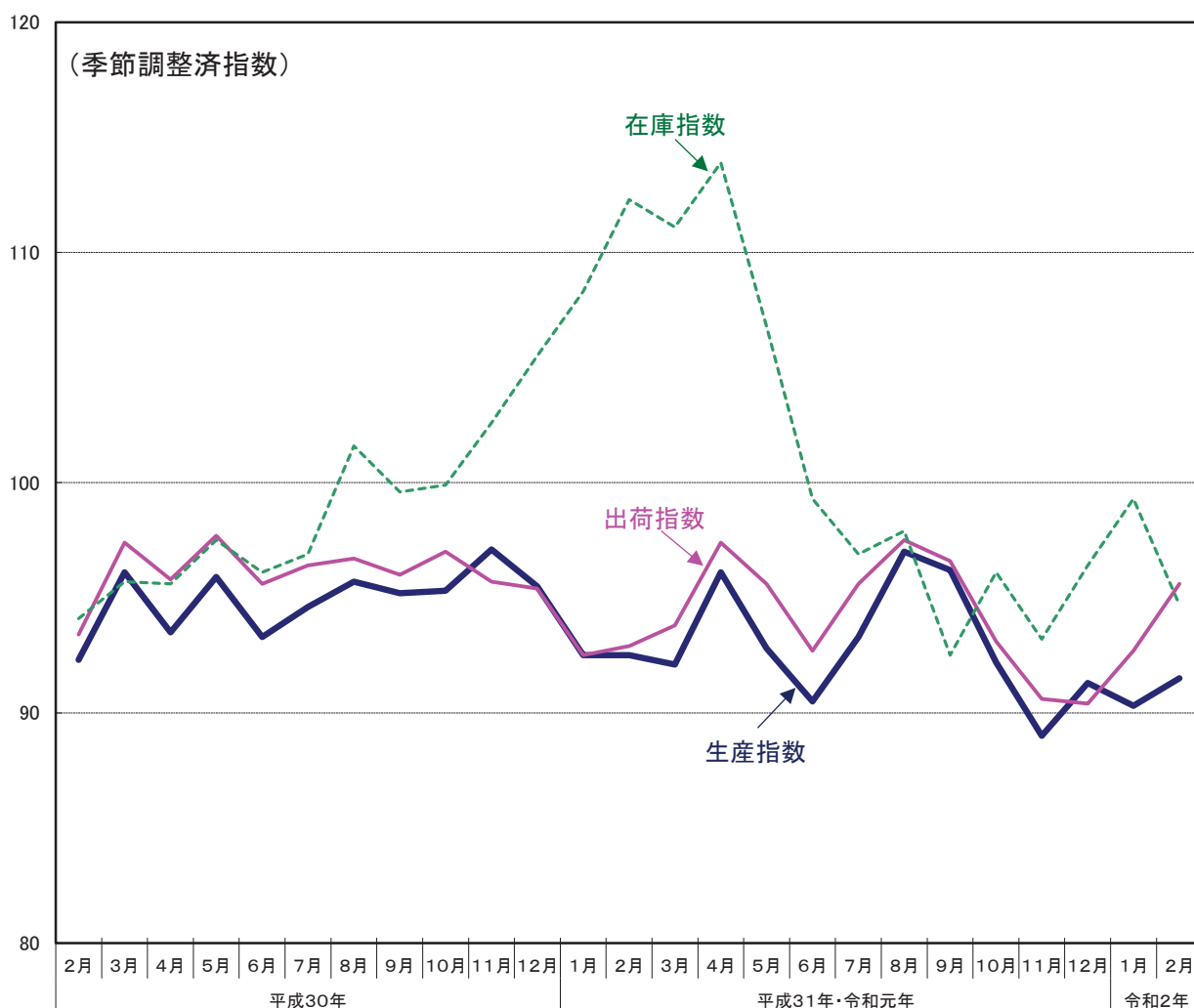


公表日
令和2年4月30日(木)

東京都工業指数月報

令和2年2月分

東京都工業指数の推移 (平成27年平均=100.0)



東京都工業指数の概要

1 目的

東京都内の工業生産活動の動向を、総合的かつ迅速に把握することを目的とする。

2 指数の基準年次

平成 27 年（2015 年）である。

3 作成の範囲及び分類

(1) 日本標準産業分類大分類 E「製造業」に属する産業の生産指数、出荷指数及び在庫指数について、原指数と季節調整済指数を作成している。

なお、経済産業省の鉱工業指数で採用されている大分類 C「鉱業、採石業、砂利採取業」及び E「製造業」の中分類 17「石油製品・石炭製品製造業」は、東京都ではウェイトが小さいため採用していない。

(2) 分類は、日本標準産業分類に基づく業種分類と、採用品目をその用途により財別に格付けした特殊分類の二つである。

4 採用品目

生産指数及び出荷指数は、145 品目、在庫指数は 67 品目である。

5 ウェイト

(1) 生産指数のウェイトは、基準年次の付加価値額でみた各部門、各品目の製造工業に対する比率（1 万分比）である。

(2) 出荷指数のウェイトは、基準年次の生産者出荷額でみた各部門、各品目の製造工業に対する比率（1 万分比）である。

(3) 在庫指数のウェイトは、基準年次の生産者製品在庫額でみた各部門、各品目の製造工業に対する比率（1 万分比）である。

6 算式

指数の算式は、個別系列を基準時のウェイトで総合する基準時固定加重算術平均（ラスパイレス算式）である。

7 季節調整

景気の動向にかかわらず、1 年を通してほぼ規則的に繰り返す季節的な変動要素（気候条件の変化や社会的な慣習、制度等）を取り除くために季節調整を行っている。

東京都では、センサス局法の X-12-ARIMA を使用している。

8 資料の出所

ウェイトの算出に利用した付加価値額、製造品出荷額及び在庫額は、「平成 28 年経済センサス - 活動調査」を基礎データとして、「生産動態統計調査」等から得た。

各品目の系列資料は、「生産動態統計調査」、既存の資料及び業界等の協力によって得ている。

全国の鉱工業指数は、経済産業省「鉱工業（生産・出荷・在庫）指数」による。

9 その他

平成 12 年基準改定において鉱業を採用しないこととしたため、平成 15 年 7 月以降、名称を「東京都鉱工業指数」から「東京都工業指数」に変更した。

東京都工業指数の動向 (令和2年2月分)

概況

— 生産指数は前月比で1.3%の上昇 — (平成27年平均=100.0)

項目	月	季節調整済指数		原指数	
		指数	前月比(%)	指数	前年同月比(%)
生産指数	2月	91.5	1.3	88.0	△ 2.0
	1月	90.3	△ 1.1	84.5	△ 2.4
出荷指数	2月	95.6	3.1	90.3	△ 0.2
	1月	92.7	2.5	87.1	0.2
在庫指数	2月	94.7	△ 4.6	92.7	△ 15.7
	1月	99.3	3.0	99.2	△ 8.3

注) 指数は、最新月が速報値、それより前の月は確報値である。

1 生産指数

2月の生産指数は、前月比で1.3%上昇し、指数水準は91.5(季節調整済)となった。

2 2業種中、生産用機械工業、輸送機械工業等9業種が上昇し、電気機械工業、印刷業等

1 3業種が低下した。

2 出荷指数

2月の出荷指数は、前月比で3.1%上昇し、指数水準は95.6(季節調整済)となった。

2 2業種中、生産用機械工業、輸送機械工業等10業種が上昇し、印刷業、電気機械工業等12業種が低下した。

3 在庫指数

2月の在庫指数は、前月比で4.6%低下し、指数水準は94.7(季節調整済)となった。

2 1業種中、電気機械工業、その他製品工業等13業種が低下し、生産用機械工業、情報通信機械工業等8業種が上昇した。

業種分類別の動向(季節調整済指数)

	前月比上昇				前月比低下			
	業種数	主な業種名	前月比(%)	寄与度	業種数	主な業種名	前月比(%)	寄与度
生産指数	9	生産用機械工業	71.4	3.4	13	電気機械工業	△ 12.1	△ 1.7
		輸送機械工業	15.7	2.1		印刷業	△ 6.6	△ 0.8
出荷指数	10	生産用機械工業	83.6	3.0	12	印刷業	△ 6.6	△ 0.7
		輸送機械工業	14.1	2.2		電気機械工業	△ 5.0	△ 0.7
在庫指数	8	生産用機械工業	8.1	0.8	13	電気機械工業	△ 23.4	△ 1.8
		情報通信機械工業	4.4	0.4		その他製品工業	△ 17.4	△ 1.3

注) ・主な業種には、寄与度の上位2位を掲載した。

※寄与度は、各業種の上昇・低下がどれだけ全体を上昇・低下させたかを示す。

1(1) 業種分類別生産指数(付加価値額ウェイト)

原指数、季節調整済指数

(平成27年平均=100.0)

年 月	製 造																																																																										
	工 業	鉄 鋼 業		非 鉄 金 属 製 品		汎 用 機 械		生 産 用 機 械		業 務 用 機 械		電 子 部 品		電 気 情 報 通 信		輸 送 機 械		窯 業 ・ 化 学		プ ラ ス チ ッ ク		紙 ・ 紙 織 維		食 料 品		そ の 他																																																	
		品 目 数	ウ ェ イ ト	工 業	工 業	工 業	工 業	工 業	工 業	工 業	工 業	工 業	工 業	工 業	工 業	工 業	工 業	工 業	工 業	工 業	工 業	工 業	工 業	工 業	工 業	工 業	工 業	工 業	工 業																																														
原 指 数	145	1000.0	10	136.7	7	90.2	4	392.2	23	1526.9	7	283.8	10	685.4	6	577.9	6	270.0	22	1373.4	7	688.9	7	1140.1	11	266.7	9	1070.9	3	189.2	3	172.5	5	117.0	9	778.3	4	1301.1	15	485.9	2	35.4	2	35.8	2	162.3	2	36.5	7	215.9																									
平成 27 年	100.0	100.0	100.0	100.0	100.0	100.0	100.0	100.0	100.0	100.0	100.0	100.0	100.0	100.0	100.0	100.0	100.0	100.0	100.0	100.0	100.0	100.0	100.0	100.0	100.0	100.0	100.0	100.0	100.0	100.0	100.0	100.0	100.0	100.0	100.0	100.0	100.0	100.0	100.0	100.0	100.0	100.0	100.0	100.0	100.0	100.0	100.0	100.0	100.0	100.0																									
平成 28 年	95.3	98.6	98.9	97.9	98.7	97.9	106.9	89.6	107.2	91.0	96.0	95.4	95.5	90.8	86.5	101.1	100.8	99.1	95.3	88.4	104.2	97.2	86.7	89.3	85.5	93.6	104.2	99.8	93.0	100.7	107.2	119.4	76.0	109.5	94.4	74.2	96.4	97.4	89.7	86.0	101.6	93.1	96.3	90.2	89.1	106.2	89.8	85.4	88.9	89.0	94.9	106.2	101.9	79.6	96.6	111.2	115.0	68.2	98.2	96.2	87.2	101.5	99.9	94.2	95.0	102.6	90.0	104.6	87.1	90.1	97.2	83.5	93.0	84.3	88.9
平成 29 年	93.6	104.2	99.8	93.0	100.7	107.2	119.4	76.0	109.5	94.4	74.2	96.4	97.4	89.7	86.0	101.6	93.1	96.3	90.2	89.1	106.2	89.8	85.4	88.9	89.0	94.9	106.2	101.9	79.6	96.6	111.2	115.0	68.2	98.2	96.2	87.2	101.5	99.9	94.2	95.0	102.6	90.0	104.6	87.1	90.1	97.2	83.5	93.0	84.3	88.9																									
平成 30 年	94.9	106.2	101.9	79.6	96.6	111.2	115.0	68.2	98.2	96.2	87.2	101.5	99.9	94.2	95.0	102.6	90.0	104.6	87.1	90.1	97.2	83.5	93.0	84.3	88.9	93.0	93.1	115.5	75.3	86.1	102.1	100.6	61.5	75.1	97.4	115.4	100.9	87.6	82.4	99.4	101.3	90.0	120.8	79.2	85.2	90.8	68.6	107.4	80.9	71.1																									
平成31年・令和元年	93.0	93.1	115.5	75.3	86.1	102.1	100.6	61.5	75.1	97.4	115.4	100.9	87.6	82.4	99.4	101.3	90.0	120.8	79.2	85.2	90.8	68.6	107.4	80.9	71.1	93.0	93.1	115.5	75.3	86.1	102.1	100.6	61.5	75.1	97.4	115.4	100.9	87.6	82.4	99.4	101.3	90.0	120.8	79.2	85.2	90.8	68.6	107.4	80.9	71.1																									
平成30年 IV 期	97.7	106.9	108.3	76.6	93.4	117.7	103.0	70.5	102.6	95.4	87.3	108.5	103.3	93.5	104.8	115.4	103.6	132.5	88.4	81.1	87.3	79.0	71.4	89.3	86.3	95.5	101.0	117.7	86.8	93.5	100.3	113.6	67.0	73.3	102.5	108.0	105.9	92.9	85.9	101.2	90.0	86.1	115.3	80.5	86.8	87.6	80.3	123.2	85.7	60.6																									
平成31年・令和元年 I 期	95.5	101.0	117.7	86.8	93.5	100.3	113.6	67.0	73.3	102.5	108.0	105.9	92.9	85.9	101.2	90.0	86.1	115.3	80.5	86.8	87.6	80.3	123.2	85.7	60.6	95.5	101.0	117.7	86.8	93.5	100.3	113.6	67.0	73.3	102.5	108.0	105.9	92.9	85.9	101.2	90.0	86.1	115.3	80.5	86.8	87.6	80.3	123.2	85.7	60.6																									
II 期	88.6	96.8	116.2	69.9	78.0	108.2	88.9	50.7	69.7	81.9	107.7	99.1	91.6	82.2	98.3	109.1	91.6	123.8	80.0	73.5	89.7	74.4	76.6	78.8	67.6	94.9	92.1	113.5	74.5	89.9	94.9	105.8	69.1	74.7	106.9	116.6	101.3	82.8	78.9	99.4	96.6	89.4	121.1	80.9	91.1	90.3	61.6	120.2	86.1	75.2																									
III 期	94.9	92.1	113.5	74.5	89.9	94.9	105.8	69.1	74.7	106.9	116.6	101.3	82.8	78.9	99.4	96.6	89.4	121.1	80.9	91.1	90.3	61.6	120.2	86.1	75.2	94.9	92.1	113.5	74.5	89.9	94.9	105.8	69.1	74.7	106.9	116.6	101.3	82.8	78.9	99.4	96.6	89.4	121.1	80.9	91.1	90.3	61.6	120.2	86.1	75.2																									
IV 期	92.9	82.6	114.7	69.8	82.9	105.1	94.1	59.2	82.7	98.4	129.3	97.3	82.9	82.4	98.7	109.3	92.6	122.9	75.5	89.3	95.7	58.1	109.4	72.9	81.1	92.9	82.6	114.7	69.8	82.9	105.1	94.1	59.2	82.7	98.4	129.3	97.3	82.9	82.4	98.7	109.3	92.6	122.9	75.5	89.3	95.7	58.1	109.4	72.9	81.1																									
平成31年・令和元年 2 月	89.8	100.0	123.0	73.7	83.9	100.4	95.6	62.3	80.0	86.0	105.6	101.7	94.8	82.8	100.9	87.0	80.8	111.3	76.3	91.2	87.0	78.0	142.2	77.4	58.2	89.8	100.0	123.0	73.7	83.9	100.4	95.6	62.3	80.0	86.0	105.6	101.7	94.8	82.8	100.9	87.0	80.8	111.3	76.3	91.2	87.0	78.0	142.2	77.4	58.2																									
3 月	110.2	108.0	125.7	113.8	114.9	102.3	153.0	77.1	66.7	146.1	134.1	112.8	98.2	81.0	103.0	103.8	94.8	126.2	82.6	100.6	91.1	89.1	142.0	90.7	74.6	110.2	108.0	125.7	113.8	114.9	102.3	153.0	77.1	66.7	146.1	134.1	112.8	98.2	81.0	103.0	103.8	94.8	126.2	82.6	100.6	91.1	89.1	142.0	90.7	74.6																									
4 月	89.1	96.6	130.0	64.5	73.1	110.6	77.6	49.4	79.0	81.0	99.7	105.4	97.5	89.7	100.9	111.9	79.0	130.4	77.2	74.9	87.0	83.6	78.3	67.2	70.2	89.1	96.6	130.0	64.5	73.1	110.6	77.6	49.4	79.0	81.0	99.7	105.4	97.5	89.7	100.9	111.9	79.0	130.4	77.2	74.9	87.0	83.6	78.3	67.2	70.2																									
5 月	86.2	99.3	111.5	71.7	78.3	108.5	90.4	49.6	64.4	77.6	118.5	94.5	88.6	74.7	95.9	97.8	96.8	120.9	76.7	68.9	87.0	72.1	69.9	81.6	62.6	86.2	99.3	111.5	71.7	78.3	108.5	90.4	49.6	64.4	77.6	118.5	94.5	88.6	74.7	95.9	97.8	96.8	120.9	76.7	68.9	87.0	72.1	69.9	81.6	62.6																									
6 月	90.4	94.6	107.1	73.5	82.7	105.4	98.8	53.0	65.6	87.1	104.8	97.4	88.7	82.3	98.2	117.5	99.0	120.2	86.2	76.8	95.2	67.4	81.5	87.5	70.0	90.4	94.6	107.1	73.5	82.7	105.4	98.8	53.0	65.6	87.1	104.8	97.4	88.7	82.3	98.2	117.5	99.0	120.2	86.2	76.8	95.2	67.4	81.5	87.5	70.0																									
7 月	93.5	101.4	116.1	72.8	97.8	103.7	124.8	63.8	68.7	82.2	103.8	114.3	93.9	84.0	106.8	108.6	78.1	118.1	81.1	80.0	101.0	67.3	71.1	95.2	82.7	93.5	101.4	116.1	72.8	97.8	103.7	124.8	63.8	68.7	82.2	103.8	114.3	93.9	84.0	106.8	108.6	78.1	118.1	81.1	80.0	101.0	67.3	71.1	95.2	82.7																									
8 月	86.7	82.2	108.1	69.7	71.2	90.9	72.4	60.1	72.7	85.2	116.2	90.0	75.3	72.8	96.5	74.2	99.1	123.7	79.5	102.3	74.8	58.1	174.1	74.9	64.9	86.7	82.2	108.1	69.7	71.2	90.9	72.4	60.1	72.7	85.2	116.2	90.0	75.3	72.8	96.5	74.2	99.1	123.7	79.5	102.3	74.8	58.1	174.1	74.9	64.9																									
9 月	104.4	92.7	116.3	81.1	100.7	90.1	120.2	83.4	82.7	153.3	129.8	99.7	79.2	79.9	94.8	107.0	91.1	121.5	82.2	91.1	95.2	59.3	115.5	88.2	78.0	104.4	92.7	116.3	81.1	100.7	90.1	120.2	83.4	82.7	153.3	129.8	99.7	79.2	79.9	94.8	107.0	91.1	121.5	82.2	91.1	95.2	59.3	115.5	88.2	78.0																									
10 月	93.7	86.4	113.4	75.3	80.3	107.1	85.5	61.2	88.6	81.6	119.1	109.1	86.1	91.3	101.7	108.4	111.2	126.4	79.5	95.4	103.3	58.3	121.2	72.5	84.8	93.7	86.4	113.4	75.3	80.3	107.1	85.5	61.2	88.6	81.6	119.1	109.1	86.1	91.3	101.7	108.4	111.2	126.4	79.5	95.4	103.3	58.3	121.2	72.5	84.8																									
11 月	91.2	82.9	113.9	74.4	86.4	102.1	104.7	57.7	82.8	95.1	120.5	96.4	86.3	80.8	98.2	115.5	105.6	118.5	74.1	70.8	99.2	60.0	56.5	68.9	79.0	91.2	82.9	113.9	74.4	86.4	102.1	104.7	57.7	82.8	95.1	120.5	96.4	86.3	80.8	98.2	115.5	105.6	118.5	74.1	70.8	99.2	60.0	56.5	68.9	79.0																									
12 月	93.8	78.6	116.8	59.6	82.0	106.0	92.1	58.6	76.7	118.4	148.3	86.4	76.4	75.2	96.1	104.1	61.1	123.7	72.8	101.7	84.6	5																																																					

1(2) 業種分類別出荷指数

原指数、季節調整済指数

(平成27年平均=100.0)

年月	製造																								
	工業	鉄鋼業	非鉄金属工業	金属製品工業	汎用・生産用業務用機械	汎用機械	生産用機械	業務用機械	電子部品・デバイス工業	電気機械工業	情報通信機械工業	輸送機械工業	窯業・土石製品工業	化学工業	プラスチック製品工業	紙・紙加工品工業	繊維工業	食料品工業	印刷業	その他	ゴム製品工業	皮革製品工業	家具工業	木材・木製品工業	その他製品工業
原指数	10000.0	258.5	123.3	280.6	1300.5	266.2	533.2	501.1	461.3	1305.1	849.7	1363.4	259.0	721.4	177.0	101.3	81.9	789.9	1253.0	674.1	83.6	115.5	149.7	24.5	300.8
平成27年	100.0	100.0	100.0	100.0	100.0	100.0	100.0	100.0	100.0	100.0	100.0	100.0	100.0	100.0	100.0	100.0	100.0	100.0	100.0	100.0	100.0	100.0	100.0	100.0	100.0
平成28年	95.4	100.8	98.5	93.7	96.3	97.1	108.7	82.8	116.5	87.7	97.6	95.8	93.4	92.3	83.0	101.6	100.2	99.4	95.3	89.7	110.9	91.2	83.4	91.9	86.2
平成29年	94.8	105.5	102.5	91.7	98.8	105.4	121.9	70.8	123.7	92.7	80.9	98.6	92.2	92.8	82.2	103.2	92.7	96.1	90.2	87.0	112.7	85.6	81.0	93.5	82.8
平成30年	96.1	106.4	102.3	76.2	95.9	108.4	117.7	66.1	117.8	95.5	92.0	103.5	103.5	94.1	92.0	106.0	89.7	101.5	87.1	86.5	103.5	82.7	93.2	83.7	80.2
平成31年・令和元年	94.1	94.3	124.9	75.1	82.4	100.6	102.5	51.3	97.0	96.0	114.5	103.0	91.2	84.6	96.1	106.0	89.9	114.6	79.3	81.7	96.9	66.9	108.2	81.0	70.1
平成30年	98.0	107.5	107.0	73.4	88.4	114.9	102.5	59.2	116.5	93.4	92.2	111.7	110.0	94.4	101.6	117.2	102.9	124.0	88.5	79.6	94.2	69.2	66.7	82.9	85.6
平成31年・令和元年	96.6	100.5	127.3	86.6	89.9	99.8	117.6	55.1	93.8	101.0	113.0	107.9	96.0	85.8	98.1	103.3	83.6	107.7	80.6	85.6	92.9	94.6	129.0	82.2	58.7
Ⅰ期	89.7	97.6	126.4	67.6	76.3	104.4	89.7	47.1	91.8	81.2	103.2	104.0	94.5	85.1	95.2	107.9	90.0	117.3	80.1	68.5	95.8	59.2	71.7	71.8	62.6
Ⅱ期	96.2	93.3	123.7	73.5	85.4	94.4	108.4	56.1	96.7	106.4	116.7	103.3	88.1	82.9	95.7	103.4	90.6	116.5	81.0	83.7	97.3	60.3	123.5	83.3	69.2
Ⅲ期	93.7	85.7	122.3	72.8	78.0	103.9	94.4	46.9	105.9	95.6	125.1	96.9	86.1	84.6	95.3	109.4	95.2	116.7	75.5	89.1	101.6	53.5	108.4	86.7	89.9
平成31年・令和元年	90.5	98.3	131.4	70.0	78.1	100.5	95.8	47.2	96.8	83.3	107.3	102.9	97.5	85.2	97.9	100.4	78.1	103.8	76.3	87.2	94.2	90.6	151.2	65.9	53.9
2月	112.5	106.3	138.6	115.8	115.1	100.8	165.8	68.8	93.1	145.1	144.5	113.6	102.3	84.8	100.0	115.2	92.9	117.1	82.7	100.9	96.6	119.2	154.5	103.1	68.2
3月	89.9	97.2	133.6	65.1	71.5	106.8	77.1	46.7	107.6	78.8	96.1	105.3	97.4	93.0	97.9	111.5	76.2	122.4	77.3	71.5	92.3	74.1	74.5	55.6	64.5
4月	87.7	96.6	128.7	68.5	77.1	104.4	93.1	45.6	82.2	77.5	111.1	101.9	89.6	77.4	92.7	102.5	97.0	115.1	76.7	63.8	94.2	54.6	63.3	71.6	58.5
5月	91.5	99.0	116.9	69.1	80.3	102.0	98.8	49.1	85.5	87.2	102.3	104.8	96.6	85.0	95.1	109.7	96.8	114.4	86.3	70.2	101.0	48.8	77.4	88.3	64.8
6月	95.6	100.7	126.7	68.4	92.0	102.8	128.2	47.7	95.2	84.6	102.6	120.1	100.4	90.2	103.2	114.2	74.5	113.7	81.2	77.1	107.2	61.6	68.3	95.3	77.6
7月	88.0	85.7	119.6	74.0	66.9	90.4	69.7	51.5	93.4	86.9	111.7	87.9	80.5	74.7	92.5	86.3	101.8	117.7	79.5	93.1	83.6	60.7	186.2	65.9	64.1
8月	105.0	93.4	124.8	78.0	97.2	90.0	127.2	69.0	101.6	147.6	135.8	101.9	83.5	83.9	91.5	109.6	95.4	118.1	82.2	80.9	101.0	58.5	116.1	88.6	65.8
9月	95.0	91.0	126.6	78.4	73.8	105.2	85.3	44.8	110.6	83.0	114.8	109.9	87.5	91.7	98.1	110.9	116.4	119.5	79.6	96.8	109.6	53.3	122.3	83.9	98.4
10月	92.0	87.1	120.1	78.1	81.5	102.0	107.5	42.9	105.5	94.9	116.3	96.2	89.8	83.5	95.1	113.8	106.1	112.4	74.1	73.6	105.3	53.1	49.1	93.8	83.3
11月	94.2	78.9	120.2	61.9	78.8	104.6	90.3	52.9	101.5	108.9	144.2	84.5	81.1	78.6	92.7	103.4	63.2	118.3	72.8	96.8	89.8	54.1	153.8	82.5	88.0
令和2年	87.1	74.2	117.9	70.5	61.5	101.2	61.0	41.0	103.2	86.4	122.0	104.0	68.6	73.8	89.7	85.6	93.4	102.9	75.7	78.0	101.0	67.9	81.7	70.6	74.2
r1月	90.3	82.5	115.0	76.6	77.6	94.4	102.4	42.3	106.1	91.9	124.9	98.1	75.5	74.9	87.3	95.8	84.5	107.3	68.8	88.0	101.0	85.6	154.9	56.6	54.5
2月	△ 0.2	△ 16.1	△ 12.5	9.4	△ 0.6	△ 6.1	6.9	△ 10.4	9.6	10.3	16.4	△ 4.7	△ 22.6	△ 12.1	△ 10.8	△ 4.6	8.2	3.4	△ 9.8	0.9	7.2	△ 5.5	2.4	△ 14.1	1.1
前年同月比	△ 0.2	△ 0.5	△ 0.2	0.2	△ 0.1	△ 0.2	0.4	△ 0.3	0.5	1.2	1.7	△ 0.7	△ 0.6	△ 0.8	△ 0.2	△ 0.1	0.1	0.3	△ 1.0	0.1	0.1	△ 0.1	0.1	△ 0.0	0.0
寄与度	△ 0.2	△ 0.5	△ 0.2	0.2	△ 0.1	△ 0.2	0.4	△ 0.3	0.5	1.2	1.7	△ 0.7	△ 0.6	△ 0.8	△ 0.2	△ 0.1	0.1	0.3	△ 1.0	0.1	0.1	△ 0.1	0.1	△ 0.0	0.0
季節調整済指数	96.0	105.6	104.4	73.4	87.7	106.9	110.9	55.1	115.7	95.2	94.3	105.1	104.3	93.6	99.4	107.3	90.8	118.6	86.3	79.5	93.2	78.9	80.5	86.4	75.7
平成30年	93.1	101.4	128.2	81.3	85.0	99.3	109.6	52.3	93.3	85.7	97.9	107.9	100.1	87.1	94.7	109.9	95.9	115.9	83.0	75.5	93.6	70.3	89.8	79.1	63.0
平成31年・令和元年	95.2	97.5	126.4	71.3	86.1	115.1	105.7	51.4	93.1	97.9	121.1	108.4	92.8	84.7	95.4	105.5	91.2	116.3	78.5	75.3	95.0	69.2	94.6	77.5	64.2
Ⅰ期	96.6	94.5	126.4	73.4	80.7	93.3	92.2	58.9	98.1	103.1	118.4	105.1	91.5	82.5	101.7	108.5	89.8	114.7	82.9	88.5	99.6	64.5	134.6	77.3	72.1
Ⅱ期	91.4	83.6	118.5	73.0	77.6	96.6	104.0	43.1	104.6	96.6	125.9	89.8	80.9	84.0	92.6	99.5	81.6	111.9	73.4	89.1	99.7	61.4	126.6	89.6	79.0
Ⅲ期	92.9	100.0	133.9	72.3	83.7	98.0	115.1	45.2	98.2	79.2	109.1	104.0	101.4	89.0	94.1	110.7	98.7	117.3	82.5	82.3	98.5	68.9	100.6	69.3	62.9
平成31年・令和元年	93.8	100.7	136.7	94.5	92.1	101.4	120.9	56.1	88.0	97.0	91.1	108.7	97.0	81.7	92.9	113.7	96.8	116.1	78.8	74.5	93.1	73.2	74.4	94.1	67.8
2月	97.4	98.3	133.2	71.7	82.6	120.4	97.4	49.0	105.3	105.9	110.7	108.4	93.3	85.3	94.4	107.0	86.3	119.8	82.1	76.3	92.9	72.1	93.1	72.9	66.1
3月	95.6	97.5	129.9	69.1	91.9	117.4	119.7	51.7	86.7	92.7	136.3	114.2	90.6	82.4	92.5	99.7	90.6	115.4	77.9	74.0	96.6	71.8	85.4	80.7	62.8
4月	92.7	96.7	116.2	73.0	83.9	107.5	100.1	53.6	87.2	95.2	116.2	102.6	94.5	86.4	99.2	109.8	96.8	113.8	75.6	75.6	95.5	63.7	105.2	78.8	63.7
5月	95.6	96.3	120.6	67.3	88.0	100.4	108.8	52.2	93.1	95.2	105.9	111.4	96.5	85.4	102.6	112.7	76.1	109.4	83.0	82.5	103.4	67.6	88.4	85.4	78.0
6月	97.5	96.1	132.1	81.3	70.4	95.9	68.4	57.7	101.1	100.3	126.8	106.4	91.4	80.1	107.7	101.8	104.5	119.0	83.3	108.3	95.9	65.4	222.9	68.4	76.0
7月	96.6	91.2	126.6	71.5	83.6	83.6	99.3	66.7	100.2	113.7	122.6	97.4	86.6	81.9	94.9	110.9	88.9	115.6	82.4	74.6	99.6	60.4	92.4	78.0	62.3
8月	93.1	87.1	120.1	73.9	78.5	98.0	106.4	43.7	109.5	94.0	121.5	98.9	80.0	90.5	94.7	97.3	94.0	112.5	75.1	94.9	106.7	57.1	149.0	95.2	83.6
9月	90.6	83.4	118.2	77.0	82.1	94.1	118.9	40.4	104.0	94.3	129.3	91.7	85.8	81.2	91.3	100.8	81.7	112.7	72.6	71.8	100.0	63.9	62.7	92.6	70.6
10月	90.4	80.3	117.3	68.2	72.2	97.8	86.6	45.2	100.2																

1(3) 業種分類別在庫指数

原指数、季節調整済指数

(平成27年平均=100.0)

年月	製造																				その他			
	鉄鋼業	非鉄金属	金属製品	汎用生産用機械	汎用生産用機械	業務用機械	電子部品・デバイス	電気機械	情報通信機械	輸送機械	窯業・土石製品	化学	プラスチック	紙・紙加工品	繊維	食料品	その他	ゴム製品	皮革	家具	木材・木製品	その他		
品目数	67	8	5	3	11	2	3	6	1	2	1	1	10	7	2	3	2	2	9	2	2	1	2	2
ウェイト	10000.0	410.1	290.3	370.6	2503.4	209.8	644.4	1649.4	203.8	855.6	895.0	1074.1	706.8	845.5	241.2	66.9	173.9	175.7	1187.3	137.2	389.5	130.3	42.2	488.1
原指数																								
平成27年	99.7	112.5	101.3	81.1	111.2	74.4	139.8	104.7	100.1	94.3	99.2	92.0	106.5	79.0	107.4	102.1	102.0	66.4	101.3	113.0	111.5	97.7		
平成28年	97.2	112.4	105.0	102.0	91.7	81.6	151.7	69.6	55.6	105.0	101.5	88.7	111.6	76.4	115.2	90.8	89.2	69.3	114.0	100.0	108.4	115.6	99.7	123.3
平成29年	96.9	100.4	103.4	90.4	106.8	150.1	170.9	76.3	56.1	73.7	94.1	84.2	116.7	80.0	118.4	100.5	105.5	62.3	112.4	100.0	118.8	129.1	63.2	110.5
平成30年	108.3	100.8	123.0	102.0	107.3	166.0	171.8	74.7	29.3	84.5	115.4	114.2	120.8	90.1	116.8	113.8	111.3	59.0	141.2	12.5	144.8	113.7	70.4	187.9
平成31年・令和元年	99.0	110.7	127.5	85.5	90.2	97.8	174.2	56.4	17.7	92.0	100.0	90.0	126.1	90.9	115.2	99.2	124.3	68.8	123.8	12.5	118.5	198.3	88.0	142.6
平成30年Ⅳ期	108.3	100.8	123.0	102.0	107.3	166.0	171.8	74.7	29.3	84.5	115.4	114.2	120.8	90.1	116.8	113.8	111.3	59.0	141.2	12.5	144.8	113.7	70.4	187.9
平成31年・令和元年Ⅰ期	107.1	103.2	123.3	98.2	92.3	103.9	134.2	74.4	16.9	72.1	111.1	170.6	127.1	86.9	115.2	100.6	131.9	88.5	119.1	12.5	128.8	98.6	84.7	149.8
Ⅱ期	100.8	104.7	123.3	99.0	91.4	135.3	148.1	63.6	28.2	77.2	103.1	107.4	130.1	84.0	114.2	98.9	160.8	98.3	119.7	12.5	139.9	115.3	118.0	135.2
Ⅲ期	92.2	106.7	126.3	98.1	84.0	111.3	140.0	58.6	12.2	81.1	75.8	81.4	126.6	90.5	115.7	89.7	153.9	73.9	107.9	12.5	114.2	169.4	129.8	111.3
Ⅳ期	99.0	110.7	127.5	85.5	90.2	97.8	174.2	56.4	17.7	92.0	100.0	90.0	126.1	90.9	115.2	99.2	124.3	68.8	123.8	12.5	118.5	198.3	88.0	142.6
平成31年・令和元年2月	109.9	98.2	122.1	100.0	105.0	128.5	155.7	82.3	12.0	79.5	122.7	131.3	122.8	90.3	115.2	102.4	122.5	82.2	141.6	12.5	143.7	124.2	99.2	184.5
3月	107.1	103.2	123.3	98.2	92.3	103.9	134.2	74.4	16.9	72.1	111.1	170.6	127.1	86.9	115.2	100.6	131.9	88.5	119.1	12.5	128.8	98.6	84.7	149.8
4月	108.9	102.6	128.1	96.0	87.7	133.1	133.6	64.0	12.7	69.9	113.7	197.1	130.2	86.8	115.2	103.3	132.3	117.7	113.5	12.5	124.9	103.1	101.1	136.8
5月	105.6	109.6	124.9	96.7	90.0	142.4	129.9	67.8	31.1	74.1	104.8	153.7	132.9	84.1	115.2	86.0	153.7	108.8	118.0	12.5	129.5	105.8	114.6	142.0
6月	100.8	104.7	123.3	99.0	91.4	135.3	148.1	63.6	28.2	77.2	103.1	107.4	130.1	84.0	114.2	98.9	160.8	98.3	119.7	12.5	139.9	115.3	118.0	135.2
7月	98.4	107.0	124.3	100.7	91.2	123.8	137.2	69.1	30.5	76.9	93.0	89.2	129.6	86.7	116.3	99.6	171.2	82.9	121.2	12.5	140.5	133.7	119.5	133.2
8月	98.7	103.3	124.0	97.3	97.0	112.0	160.5	70.4	13.5	80.9	94.8	84.0	126.9	94.2	116.3	81.3	168.6	78.7	114.8	12.5	136.9	150.7	131.2	114.9
9月	92.2	106.7	126.3	98.1	84.0	111.3	140.0	58.6	12.2	81.1	75.8	81.4	126.6	90.5	115.7	89.7	153.9	73.9	107.9	12.5	114.2	169.4	129.8	111.3
10月	97.3	112.3	124.3	94.1	82.6	119.5	127.8	60.3	16.0	88.1	95.8	92.8	128.4	88.4	115.7	89.0	141.8	77.0	124.5	12.5	117.0	171.8	121.0	149.5
11月	97.2	114.4	123.9	89.2	86.2	112.9	133.8	64.2	12.1	93.0	94.3	82.4	127.9	96.6	115.2	92.3	140.4	84.7	117.6	12.5	121.4	171.5	93.8	131.9
12月	99.0	110.7	127.5	85.5	90.2	97.8	174.2	56.4	17.7	92.0	100.0	90.0	126.1	90.9	115.2	99.2	124.3	68.8	123.8	12.5	118.5	198.3	88.0	142.6
令和2年r1月	99.2	102.7	127.1	87.6	95.1	119.6	179.9	58.8	7.6	85.5	92.4	87.9	125.1	90.5	114.2	91.8	131.7	75.3	131.5	12.5	119.9	213.3	81.4	156.8
2月	92.7	100.7	130.8	87.4	88.0	95.4	170.1	55.0	7.9	67.2	97.2	74.4	125.8	91.8	114.2	98.8	123.0	69.2	113.1	12.5	115.1	187.6	57.2	124.8
前年同月比	△ 15.7	2.5	7.1	△ 12.6	△ 16.2	△ 25.8	9.2	△ 33.2	△ 34.2	△ 15.5	△ 20.8	△ 43.3	2.4	1.7	△ 0.9	△ 3.5	0.4	△ 15.8	△ 20.1	0.0	△ 19.9	51.0	△ 42.3	△ 32.4
寄与度	△ 15.7	0.1	0.2	△ 0.4	△ 3.9	△ 0.6	0.8	△ 4.1	△ 0.1	△ 1.0	△ 2.1	△ 5.6	0.2	0.1	△ 0.0	△ 0.0	0.0	△ 0.2	△ 3.1	0.0	△ 1.0	0.8	△ 0.2	△ 2.7
季節調整済指数																								
平成30年Ⅳ期	105.5	99.3	123.0	108.5	100.2	189.6	134.9	74.9	24.3	92.9	112.3	111.3	121.9	89.0	116.5	116.1	114.0	85.7	131.6	9.8	140.8	99.0	60.8	175.7
平成31年・令和元年Ⅰ期	111.1	107.1	121.9	102.6	96.5	118.0	127.5	79.7	20.3	79.8	115.3	172.8	127.3	85.7	117.3	99.7	131.2	91.7	127.1	16.2	140.0	110.5	93.0	153.1
Ⅱ期	99.3	103.1	123.1	96.1	91.8	114.9	145.1	68.1	30.0	77.6	101.0	106.4	129.2	82.7	114.4	91.1	154.6	77.7	118.3	13.3	141.0	110.9	117.2	130.7
Ⅲ期	92.5	108.7	128.1	93.7	78.5	111.7	147.2	52.1	11.6	75.0	82.7	79.3	126.0	94.6	115.6	96.3	152.8	83.5	112.7	10.7	112.6	182.1	140.6	123.7
Ⅳ期	96.4	109.0	127.4	91.0	84.2	111.7	136.7	56.5	14.7	101.1	97.3	87.7	127.2	89.8	114.9	101.2	127.3	99.9	115.4	9.8	115.2	172.7	76.0	133.4
平成31年・令和元年2月	112.3	100.0	121.1	103.8	108.3	131.8	152.6	86.3	14.3	81.2	121.0	148.2	124.4	89.2	115.5	102.8	122.0	89.2	138.2	14.6	132.4	118.6	101.1	182.2
3月	111.1	107.1	121.9	102.6	96.5	118.0	127.5	79.7	20.3	79.8	115.3	172.8	127.3	85.7	117.3	99.7	131.2	91.7	127.1	16.2	140.0	110.5	93.0	153.1
4月	113.9	103.5	125.3	96.7	99.0	142.1	147.3	72.9	14.0	75.1	115.9	202.7	131.4	84.9	114.6	101.5	127.9	88.8	122.0	15.3	143.4	121.7	121.4	136.2
5月	106.8	107.9	122.9	95.9	96.5	125.3	140.9	77.1	38.4	77.0	99.1	151.2	133.1	82.4	115.0	84.5	150.1	91.1	119.9	14.3	139.4	113.6	125.4	133.2
6月	99.3	103.1	123.1	96.1	91.8	114.9	145.1	68.1	30.0	77.6	101.0	106.4	129.2	82.7	114.4	91.1	154.6	77.7	118.3	13.3	141.0	110.9	117.2	130.7
7月	96.9	104.5	125.4	94.4	92.6	114.1	153.6	68.4	27.9	72.6	94.5	87.6	127.0	86.7	113.2	87.2	173.1	79.9	122.1	12.4	138.1	132.7	110.8	138.9
8月	97.9	105.7	123.2	93.4	95.8	105.8	173.7	66.7	13.3	75.5	94.2	82.1	125.4	97.1	116.6	87.7	171.3	74.6	120.1	11.4	135.6	157.3	117.3	130.9
9月	92.5	108.7	128.1	93.7	78.5	111.7	147.2	52.1	11.6	75.0	82.7	79.3	126.0	94.6	115.6	96.3	152.8	83.5	112.7	10.7	112.6	182.1	140.6	123.7
10月	96.1	110.6	126.2	91.8	80.6	120.1	141.1	56.0	12.8	80.1	99.0	93.2	128.2	90.2	115.7	92.7	140.0	90.0	124.0	10.1	116.8	173.3	120.4	153.5
11月	93.2	111.4	126.1	90.6	82.6	116.9	140.1	57.4	9.9	88.5	88.8	76.0	126.4	95.4	116.3	95.2	146.3	88.8	110.3	11.3	117.1	158.8	90.2	122.3
12月	96.4	109.0	127.4	91.0	84.2	111.7	136.7	56.5	14.7	101.1	97.3	87.7	127.2	89.8	114.9	101.2	127.3	99.9	115.4	9.8	115.2	172.7	76.0	133.4
令和2年r1月	99.3	104.0	128.4	92.8	89.8	128.6	154.2	56.2	8.4	89.7	91.8	93.5	128.0	92.1	114.3	95.5	135.5	88.5	122.8	13.7	109.3	188.8	79.4	149.2
2月	94.7	102.6	129.7	90.7	90.8	97.8	166.7	57.7	9.4	68.7	95.8	84.0	127.4	90.7	114.5	99.2	122.4	75.1	110.4	14.6	106.1	179.1	58.3	123.2
前月比	△ 4.6	△ 1.3	1.0	△ 2.3	1.1	△ 24.0	8.1	2.7	11.9	△ 23.4	4.4	△ 10.2	△ 0.5	△ 1.5	0.2	3.9	△ 9.7	△ 15.1	△ 10.1	6.6	△ 2.9	△ 5.1	△ 26.6	△ 17.4
寄与度	△ 4.6	△ 0.1	0.0	△ 0.1	0.2	△ 0.7	0.8	0.3	0.0	△ 1.8	0.4	△ 1.0	△ 0.0	△ 0.1	0.0	0.0	△ 0.2	△ 0.2	△ 1.5	0.0	△ 0.1	△ 0.1	△ 0.1	△ 1.3

注 1) 業種分類名の斜体表示は、21業種を示す。 2) △は、低下を示す。 3) 最終月は、速報値である。 4) rは、速報値から確報値に修正されたことを示す。 5) 在庫指数は、年、四半期及び月の末値を用いている。
6) 寄与度の合計と製造工業の伸び率は、四捨五入の関係で一致しないことがある。また、季節調整済指数の寄与度は、個々の系列ごとに季節調整を行っているため、内訳の寄与度の積み上げと全体の伸び率は一致しないことがある。

2(1) 特殊分類別生産指数

原指数、季節調整済指数 (平成27年平均=100.0)

年 月	製 造											
	最 需 要 財	終 投 資 財	建 設 財				消 費 財			生 産 財		
			資 本 財	建 設 財	耐 久 消 費 財	非 耐 久 消 費 財	耐 久 生 産 財	非 耐 久 生 産 財	其 他 用 生 産 財			
品 目 数	155	84	53	41	12	31	10	21	71	64	7	
ウ ェ イ ト	10000.0	5938.2	3796.8	3470.2	326.6	2141.4	666.4	1475.0	4061.8	2451.4	1610.4	
原 指 数												
平成 27 年	100.0	100.0	100.0	100.0	100.0	100.0	100.0	100.0	100.0	100.0	100.0	
平成 28 年	95.3	95.0	95.8	95.8	96.5	93.4	87.0	96.3	95.7	95.8	95.5	
平成 29 年	93.6	93.0	94.9	94.4	100.0	89.6	81.1	93.5	94.5	96.4	91.5	
平成 30 年	94.9	96.5	96.5	95.7	104.4	96.6	85.3	101.7	92.6	96.5	86.6	
平成31年・令和元年	93.0	97.6	97.2	97.0	99.7	98.1	91.2	101.2	86.3	89.3	81.6	
平成30年 IV 期	97.7	98.4	94.4	92.7	112.5	105.5	89.4	112.7	96.6	101.7	88.7	
平成31年・令和元年 I 期	95.5	101.6	104.1	104.3	102.1	97.0	86.7	101.6	86.8	84.9	85.2	
II 期	88.6	90.3	86.0	84.8	99.3	97.7	88.3	102.1	86.1	89.8	80.5	
III 期	94.9	100.9	102.8	103.2	98.4	97.6	94.5	99.0	86.1	88.2	82.7	
IV 期	92.9	97.5	96.0	95.8	99.1	100.0	95.4	102.1	86.2	91.3	78.4	
平成31年・令和元年 2 月	89.8	94.6	94.8	94.0	103.6	94.1	85.6	98.0	82.8	86.4	77.2	
3 月	110.2	121.8	134.7	137.8	102.0	98.9	91.2	102.3	93.3	93.2	93.3	
4 月	89.1	89.7	83.5	81.9	99.9	100.8	81.8	109.4	88.3	95.1	77.8	
5 月	86.2	88.4	84.7	83.7	95.9	94.8	92.9	95.7	83.0	86.3	78.1	
6 月	90.4	92.7	89.9	88.7	102.0	97.6	90.1	101.1	87.0	87.9	85.5	
7 月	93.5	96.9	95.7	94.7	106.3	99.0	96.7	100.0	88.6	93.3	81.3	
8 月	86.7	89.7	87.2	86.6	92.7	94.1	89.1	96.5	82.2	82.4	82.0	
9 月	104.4	116.1	125.4	128.2	96.1	99.6	97.8	100.4	87.4	89.0	84.8	
10 月	93.7	95.6	88.7	87.7	100.0	107.6	103.3	109.6	90.9	96.1	82.9	
11 月	91.2	94.5	93.6	92.8	102.9	96.1	89.8	98.9	86.4	91.6	78.3	
12 月	93.8	102.4	105.8	106.9	94.4	96.3	93.2	97.7	81.3	86.2	74.0	
令和2年 r1 月	84.5	84.3	81.5	81.4	82.6	89.4	86.7	90.6	84.7	89.2	77.8	
2 月	88.0	92.3	94.6	95.7	83.7	88.3	81.1	91.6	81.8	86.9	73.9	
前年同月比	△ 2.0	△ 2.4	△ 0.2	1.8	△ 19.2	△ 6.2	△ 5.3	△ 6.5	△ 1.2	0.6	△ 4.3	
季節調整済指数												
平成30年 IV 期	96.0	98.1	95.4	94.5	105.9	102.8	84.8	111.9	93.7	97.7	87.1	
平成31年・令和元年 I 期	92.4	94.9	93.0	92.1	102.4	98.4	85.4	103.7	88.1	89.2	86.2	
II 期	93.1	98.0	98.7	98.5	103.6	97.0	90.7	100.2	85.8	90.1	79.9	
III 期	95.5	100.8	101.1	100.5	100.9	99.8	99.7	99.7	88.1	90.8	83.9	
IV 期	90.8	96.8	96.4	97.1	92.8	97.1	89.2	101.3	83.2	86.9	76.8	
平成31年・令和元年 2 月	92.5	95.1	93.7	92.4	104.8	99.7	87.0	104.4	87.4	89.3	83.5	
3 月	92.1	94.9	95.5	95.4	98.0	94.2	80.4	99.3	87.3	88.9	85.7	
4 月	96.1	100.5	102.5	102.7	104.1	97.1	83.7	102.7	89.9	94.5	83.3	
5 月	92.8	98.6	100.8	100.8	103.7	95.1	94.9	96.4	84.8	88.9	79.1	
6 月	90.5	94.8	92.9	91.9	102.9	98.7	93.4	101.4	82.8	86.8	77.3	
7 月	93.3	97.3	96.9	96.4	103.5	97.6	96.9	98.0	87.5	90.7	82.4	
8 月	97.0	101.5	101.0	98.9	103.6	102.6	103.3	101.2	91.1	94.2	86.6	
9 月	96.2	103.6	105.3	106.1	95.6	99.2	99.0	100.0	85.7	87.5	82.7	
10 月	92.2	97.4	94.1	94.3	95.1	102.1	95.4	105.4	85.4	89.9	77.5	
11 月	89.0	93.9	93.8	93.8	95.9	94.3	83.9	100.6	83.8	87.6	77.6	
12 月	91.3	99.2	101.4	103.2	87.4	94.9	88.3	98.0	80.4	83.2	75.3	
令和2年 r1 月	90.3	90.3	88.3	88.7	85.6	92.3	92.2	93.0	90.1	94.7	82.6	
2 月	91.5	92.7	93.5	94.5	81.8	93.2	90.1	93.8	87.9	92.5	80.4	
前 月 比	1.3	2.7	5.9	6.5	△ 4.4	1.0	△ 2.3	0.9	△ 2.4	△ 2.3	△ 2.7	

注 1) △は低下を示す。 2) 最終月は速報値である。 3) r は速報値から確報値に修正されたことを示す。

2(2) 特殊分類別出荷指数

原指数、季節調整済指数 (平成27年平均=100.0)

年 月	製 造											
	最 需 要 財	終 投 資 財	建 設 財				消 費 財			生 産 財		
			資 本 財	建 設 財	耐 久 消 費 財	非 耐 久 消 費 財	耐 久 生 産 財	非 耐 久 生 産 財	其 他 用 生 産 財			
品 目 数	155	84	53	41	12	31	10	21	71	64	7	
ウ ェ イ ト	10000.0	5817.9	3622.2	3226.4	395.8	2195.7	896.0	1299.7	4182.1	2667.7	1514.4	
原 指 数												
平成 27 年	100.0	100.0	100.0	100.0	100.0	100.0	100.0	100.0	100.0	100.0	100.0	
平成 28 年	95.4	94.7	96.1	96.2	95.2	92.4	84.7	97.8	96.4	96.8	95.6	
平成 29 年	94.8	92.9	96.1	95.7	99.2	87.7	77.0	95.1	97.3	100.8	91.4	
平成 30 年	96.1	96.0	99.7	99.2	103.3	89.9	76.4	99.1	96.4	101.5	87.3	
平成31年・令和元年	94.1	96.5	99.9	100.2	98.0	90.9	77.4	100.1	90.6	95.3	82.4	
平成30年 IV 期	98.0	96.8	97.2	95.6	110.7	96.1	76.9	109.3	99.7	105.1	90.2	
平成31年・令和元年 I 期	96.6	100.6	108.5	109.4	101.1	87.5	69.6	99.9	91.1	94.6	85.2	
II 期	89.7	90.1	89.8	88.8	97.7	90.7	77.1	100.0	89.1	93.2	81.8	
III 期	96.2	99.9	105.2	106.3	97.0	90.9	78.8	99.3	91.1	95.3	83.6	
IV 期	93.7	95.6	96.3	96.3	96.3	94.4	84.3	101.3	91.1	97.9	79.1	
平成31年・令和元年 2 月	90.5	93.7	99.2	98.9	102.1	84.5	65.8	97.4	86.0	90.5	78.2	
3 月	112.5	122.5	140.0	144.4	104.1	93.6	76.4	105.4	98.7	102.3	92.4	
4 月	89.9	88.7	85.6	83.9	99.0	94.0	75.2	106.9	91.6	98.5	79.4	
5 月	87.7	88.9	89.5	89.0	93.9	87.8	78.3	94.4	86.0	89.8	79.1	
6 月	91.5	92.7	94.3	93.6	100.2	90.2	77.9	98.6	89.7	91.4	86.8	
7 月	95.6	97.7	100.8	100.4	104.9	92.5	80.0	101.1	92.7	98.6	82.4	
8 月	88.0	88.6	89.0	88.9	90.4	87.8	76.1	95.9	87.1	89.5	82.8	
9 月	105.0	113.3	125.8	129.5	95.8	92.5	80.2	101.0	93.4	97.9	85.5	
10 月	95.0	94.4	91.2	90.5	97.3	99.6	90.2	106.1	95.9	102.9	83.5	
11 月	92.0	92.4	93.8	93.0	100.6	90.2	78.8	98.0	91.3	98.5	78.6	
12 月	94.2	99.9	103.9	105.4	91.1	93.4	83.8	99.9	86.2	92.4	75.1	
令和2年 r1 月	87.1	83.0	83.4	83.8	80.1	82.4	72.2	89.5	92.8	101.0	78.5	
2 月	90.3	91.6	96.9	98.4	84.9	82.8	65.9	94.4	88.4	96.5	74.2	
前年同月比	△ 0.2	△ 2.2	△ 2.3	△ 0.5	△ 16.8	△ 2.0	0.2	△ 3.1	2.8	6.6	△ 5.1	
季節調整済指数												
平成30年 IV 期	96.0	95.2	98.8	98.1	104.5	90.5	68.2	107.2	96.9	101.8	88.1	
平成31年・令和元年 I 期	93.1	94.1	96.8	96.4	101.1	88.5	71.7	100.8	91.4	93.9	86.8	
II 期	95.2	99.1	103.4	103.7	101.9	92.8	81.4	100.7	90.0	95.5	81.1	
III 期	96.6	99.7	102.8	103.1	99.5	93.3	82.1	99.7	92.9	97.1	85.1	
IV 期	91.4	93.5	97.2	98.1	90.3	88.7	74.1	99.4	88.2	94.1	77.0	
平成31年・令和元年 2 月	92.9	94.7	98.2	98.0	103.0	88.1	69.0	102.1	89.6	92.5	84.7	
3 月	93.8	94.7	98.6	98.7	98.0	87.3	72.5	98.0	92.6	97.2	85.6	
4 月	97.4	99.4	104.7	105.2	102.1	91.9	76.6	102.3	94.7	101.0	84.6	
5 月	95.6	101.0	106.9	107.9	100.6	92.4	84.4	98.6	88.3	93.0	80.3	
6 月	92.7	97.0	98.7	98.0	103.1	94.1	83.3	101.2	87.0	92.5	78.3	
7 月	95.6	97.9	101.3	101.3	102.6	92.4	80.8	99.1	92.1	96.7	83.9	
8 月	97.5	101.1	102.3	102.1	100.6	95.9	86.4	99.9	94.5	98.2	87.5	
9 月	96.6	100.0	104.8	105.8	95.2	91.5	79.2	100.0	92.0	96.3	83.9	
10 月	93.1	94.7	96.3	96.7	92.5	93.3	78.6	101.8	91.1	98.8	77.9	
11 月	90.6	90.8	95.2	95.5	94.1	84.6	69.0	99.0	89.8	95.1	77.4	
12 月	90.4	95.0	100.0	102.1	84.2	88.3	74.8	97.4	83.6	88.3	75.7	
令和2年 r1 月	92.7	90.0	90.6	91.4	84.5	88.0	80.0	94.6	96.1	102.4	83.4	
2 月	95.6	95.7	98.0	100.3	84.3	90.3	79.3	97.1	94.5	102.1	80.7	
前 月 比	3.1	6.3	8.2	9.7	△ 0.2	2.6	△ 0.9	2.6	△ 1.7	△ 0.3	△ 3.2	

注 1) △は低下を示す。 2) 最終月は速報値である。 3) r は速報値から確報値に修正されたことを示す。

2(3) 特殊分類別在庫指数

原指数、季節調整指数 (平成27年平均=100.0)

年 月	製 造 工 業	最 終 需 要 財							生 産 財			
		最 需 要 財	投 資 財	資 本 財		消 費 財			耐 久 消 費 財	非 耐 久 消 費 財	鉦工業用 生 産 財	その他用 生 産 財
				資 本 財	建 設 財	耐 久 消 費 財	非 耐 久 消 費 財					
品 目 数	72	35	19	9	10	16	5	11	37	36	1	
ウ ェ イ ト	10000.0	6633.3	3084.1	2101.7	982.4	3549.2	2267.8	1281.4	3366.7	3162.4	204.3	
原 指 数												
平成 27 年	99.7	102.5	110.9	113.0	106.2	95.2	97.4	91.3	94.3	95.4	78.3	
28 年	97.2	99.5	108.5	103.1	120.1	91.8	85.3	103.1	92.5	94.2	65.5	
29 年	96.9	98.3	103.9	106.3	98.7	93.5	89.9	100.0	94.2	97.1	48.4	
30 年	108.3	114.6	127.8	137.3	107.5	103.1	83.7	137.5	95.8	98.7	50.3	
平成31年・令和元年	99.0	100.2	115.9	120.2	106.6	86.6	68.0	119.4	96.5	97.8	77.6	
平成30年 IV 期	108.3	114.6	127.8	137.3	107.5	103.1	83.7	137.5	95.8	98.7	50.3	
平成31年・令和元年 I 期	107.1	113.3	129.2	142.7	100.2	99.4	86.1	123.0	95.0	98.3	43.1	
II 期	100.8	102.2	117.9	123.7	105.4	88.5	70.8	119.8	98.2	101.6	45.7	
III 期	92.2	89.9	100.9	100.7	101.4	80.3	64.0	109.2	96.7	98.9	62.6	
IV 期	99.0	100.2	115.9	120.2	106.6	86.6	68.0	119.4	96.5	97.8	77.6	
平成31年・令和元年 2 月	109.9	117.9	128.4	138.0	107.9	108.7	92.0	138.3	94.1	97.4	42.9	
3 月	107.1	113.3	129.2	142.7	100.2	99.4	86.1	123.0	95.0	98.3	43.1	
4 月	108.9	115.8	142.5	162.2	100.5	92.6	77.0	120.4	95.2	98.8	39.4	
5 月	105.6	109.2	130.0	142.0	104.4	91.2	74.4	120.9	98.3	102.1	40.4	
6 月	100.8	102.2	117.9	123.7	105.4	88.5	70.8	119.8	98.2	101.6	45.7	
7 月	98.4	97.6	108.6	110.2	105.2	88.0	71.6	117.1	100.1	103.4	48.6	
8 月	98.7	99.8	110.4	112.5	105.7	90.6	75.1	118.1	96.4	99.2	53.3	
9 月	92.2	89.9	100.9	100.7	101.4	80.3	64.0	109.2	96.7	98.9	62.6	
10 月	97.3	97.1	106.3	107.0	104.9	89.1	70.0	122.8	97.8	99.4	72.5	
11 月	97.2	97.0	105.4	105.1	106.0	89.6	70.2	124.0	97.6	98.7	80.6	
12 月	99.0	100.2	115.9	120.2	106.6	86.6	68.0	119.4	96.5	97.8	77.6	
令和2年 r1 月	99.2	102.4	119.6	124.5	108.9	87.4	66.4	124.7	93.0	95.5	54.1	
2 月	92.7	93.5	107.0	109.7	101.2	81.9	66.3	109.4	90.9	95.0	27.7	
前年同月比	△ 15.7	△ 20.7	△ 16.7	△ 20.5	△ 6.2	△ 24.7	△ 27.9	△ 20.9	△ 3.4	△ 2.5	△ 35.4	
季節調整指数												
平成30年 IV 期	105.5	111.0	119.8	124.5	107.3	103.6	83.1	140.8	95.1	97.0	61.3	
平成31年・令和元年 I 期	111.1	118.6	131.8	145.5	102.3	106.5	92.3	131.8	97.0	99.2	56.7	
II 期	99.3	100.6	113.8	117.7	104.9	88.8	73.2	115.4	97.1	100.3	46.0	
III 期	92.5	90.7	103.8	103.4	104.7	79.2	62.2	112.8	96.0	99.5	48.2	
IV 期	96.4	97.1	108.6	109.0	106.4	87.0	67.5	122.3	95.8	96.2	94.6	
平成31年・令和元年 2 月	112.3	120.5	130.2	143.8	103.9	109.8	93.9	138.4	96.4	98.9	53.9	
3 月	111.1	118.6	131.8	145.5	102.3	106.5	92.3	131.8	97.0	99.2	56.7	
4 月	113.9	123.2	154.4	181.3	101.8	98.1	84.1	122.7	95.6	98.7	50.1	
5 月	106.8	111.1	130.9	144.5	103.9	93.8	79.0	119.8	98.4	101.5	46.2	
6 月	99.3	100.6	113.8	117.7	104.9	88.8	73.2	115.4	97.1	100.3	46.0	
7 月	96.9	96.3	107.7	108.8	104.7	87.6	72.2	114.4	98.2	102.1	41.7	
8 月	97.9	99.0	110.2	111.9	105.8	89.5	73.6	120.4	95.8	99.4	45.0	
9 月	92.5	90.7	103.8	103.4	104.7	79.2	62.2	112.8	96.0	99.5	48.2	
10 月	96.1	95.7	109.0	110.7	106.1	84.8	64.0	122.1	96.6	99.6	54.6	
11 月	93.2	92.0	103.6	101.6	106.7	82.6	63.1	117.9	95.7	97.5	67.1	
12 月	96.4	97.1	108.6	109.0	106.4	87.0	67.5	122.3	95.8	96.2	94.6	
令和2年 r1 月	99.3	100.8	115.1	121.2	105.7	86.6	64.9	120.6	96.2	97.7	69.1	
2 月	94.7	95.5	108.5	114.3	97.4	82.7	67.7	109.5	93.1	96.5	34.8	
前 月 比	△ 4.6	△ 5.3	△ 5.7	△ 5.7	△ 7.9	△ 4.5	4.3	△ 9.2	△ 3.2	△ 1.2	△ 49.6	

注 1) △は低下を示す。 2) 最終月は速報値である。 3) r は速報値から確報値に修正されたことを示す。
4) 在庫指数は、年、四半期及び月の末値を用いている。

3 東京都・全国生産指数

原指数 (平成27年平均=100.0)

季節調整済指数 (平成27年平均=100.0)

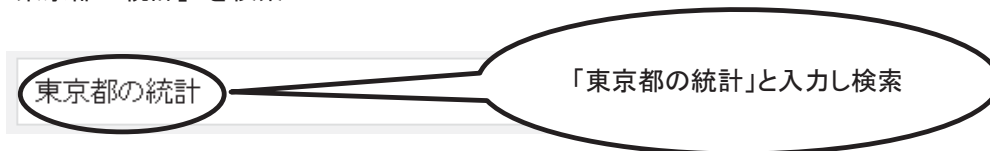
年月	東京都		全国	
	指数	前年比、前年 同月比(%)	指数	前年比、前年 同月比(%)
平成 27 年	100.0	△ 2.0	100.0	△ 1.1
28 年	95.3	△ 4.7	100.0	0.0
29 年	93.6	△ 1.8	103.1	3.1
30 年	94.9	1.4	104.2	1.1
平成31年・令和元年	93.0	△ 2.0	101.2	△ 2.9
平成30年 2 月	89.6	△ 1.8	101.0	0.9
3 月	116.8	1.6	115.9	2.5
4 月	85.3	△ 0.1	101.7	1.9
5 月	89.1	5.4	99.9	3.5
6 月	94.7	△ 1.8	105.5	△ 1.5
7 月	93.3	1.7	106.2	2.4
8 月	88.3	5.1	98.2	0.6
9 月	101.6	△ 1.3	103.8	△ 2.5
10 月	96.9	2.4	109.4	4.2
11 月	101.1	5.1	108.6	1.9
12 月	95.0	△ 0.8	104.7	△ 1.9
平成31年・令和元年 1 月	86.6	△ 1.0	96.3	0.7
2 月	89.8	0.2	99.9	△ 1.1
3 月	110.2	△ 5.7	110.9	△ 4.3
4 月	89.1	4.5	100.6	△ 1.1
5 月	86.2	△ 3.3	97.8	△ 2.1
6 月	90.4	△ 4.5	101.5	△ 3.8
7 月	93.5	0.2	106.9	0.7
8 月	86.7	△ 1.8	93.6	△ 4.7
9 月	104.4	2.8	105.2	1.3
10 月	93.7	△ 3.3	101.0	△ 7.7
11 月	91.2	△ 9.8	99.8	△ 8.1
12 月	93.8	△ 1.3	101.4	△ 3.2
令和2年 r1 月	84.5	△ 2.4	94.1	△ 2.3
2 月	88.0	△ 2.0	95.2	△ 4.7

年月	東京都		全国	
	指数	前期比、前月 比(%)	指数	前期比、前月 比(%)
平成30年 IV 期	96.0	0.8	105.0	1.4
平成31年・令和元年 I 期	92.4	△ 3.8	102.4	△ 2.5
II 期	93.1	0.8	103.0	0.6
III 期	95.5	2.6	102.5	△ 0.5
IV 期	90.8	△ 4.9	98.3	△ 4.1
平成30年 2 月	92.3	△ 1.3	104.0	2.6
3 月	96.1	4.1	105.1	1.1
4 月	93.5	△ 2.7	104.5	△ 0.6
5 月	95.9	2.6	104.8	0.3
6 月	93.3	△ 2.7	103.7	△ 1.0
7 月	94.6	1.4	103.8	0.1
8 月	95.7	1.2	103.6	△ 0.2
9 月	95.2	△ 0.5	103.5	△ 0.1
10 月	95.3	0.1	105.6	2.0
11 月	97.1	1.9	104.6	△ 0.9
12 月	95.5	△ 1.6	104.8	0.2
平成31年・令和元年 1 月	92.5	△ 3.1	102.1	△ 2.6
2 月	92.5	0.0	102.8	0.7
3 月	92.1	△ 0.4	102.2	△ 0.6
4 月	96.1	4.3	102.8	0.6
5 月	92.8	△ 3.4	104.9	2.0
6 月	90.5	△ 2.5	101.4	△ 3.3
7 月	93.3	3.1	102.7	1.3
8 月	97.0	4.0	101.5	△ 1.2
9 月	96.2	△ 0.8	103.2	1.7
10 月	92.2	△ 4.2	98.6	△ 4.5
11 月	89.0	△ 3.5	97.7	△ 0.9
12 月	91.3	2.6	98.7	1.0
令和2年 r1 月	90.3	△ 1.1	99.8	1.1
2 月	91.5	1.3	100.2	0.4

注 1) △印は、低下を示す。 2) 最終月は、速報値である。 3) r は、速報値から確報値に修正されたことを示す。 4) 指数は、製造工業の値である。

東京都工業指数はインターネットでご覧になれます。

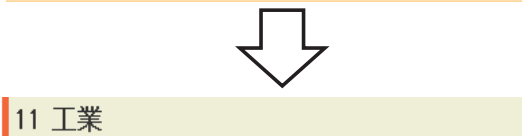
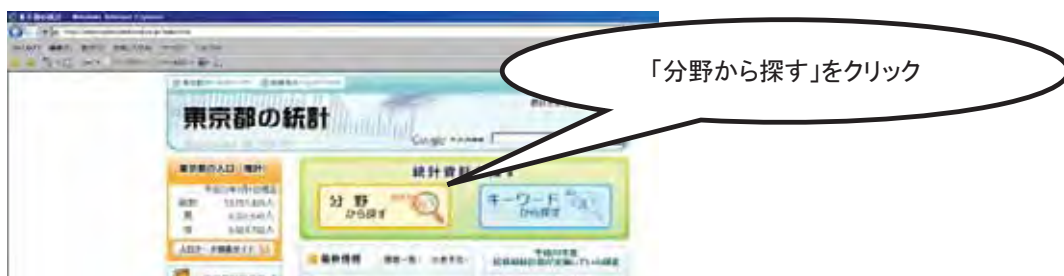
1 「東京都の統計」を検索



2 「東京都の統計」にアクセス



3 「東京都の統計」から検索



この「東京都工業指数月報」について、お問い合わせ等がございましたら編集・発行元までお寄せください。

東京都工業指数月報 令和2年2月分 令和2年4月30日発行	編集・発行 東京都総務局統計部産業統計課 東京都新宿区西新宿二丁目3番1号 新宿モノリス20階 電話 代表 03(5321)1111 内線 25-552 ダイヤルイン 03(5388)2541 東京都公式ホームページ https://www.metro.tokyo.lg.jp/
-------------------------------------	--