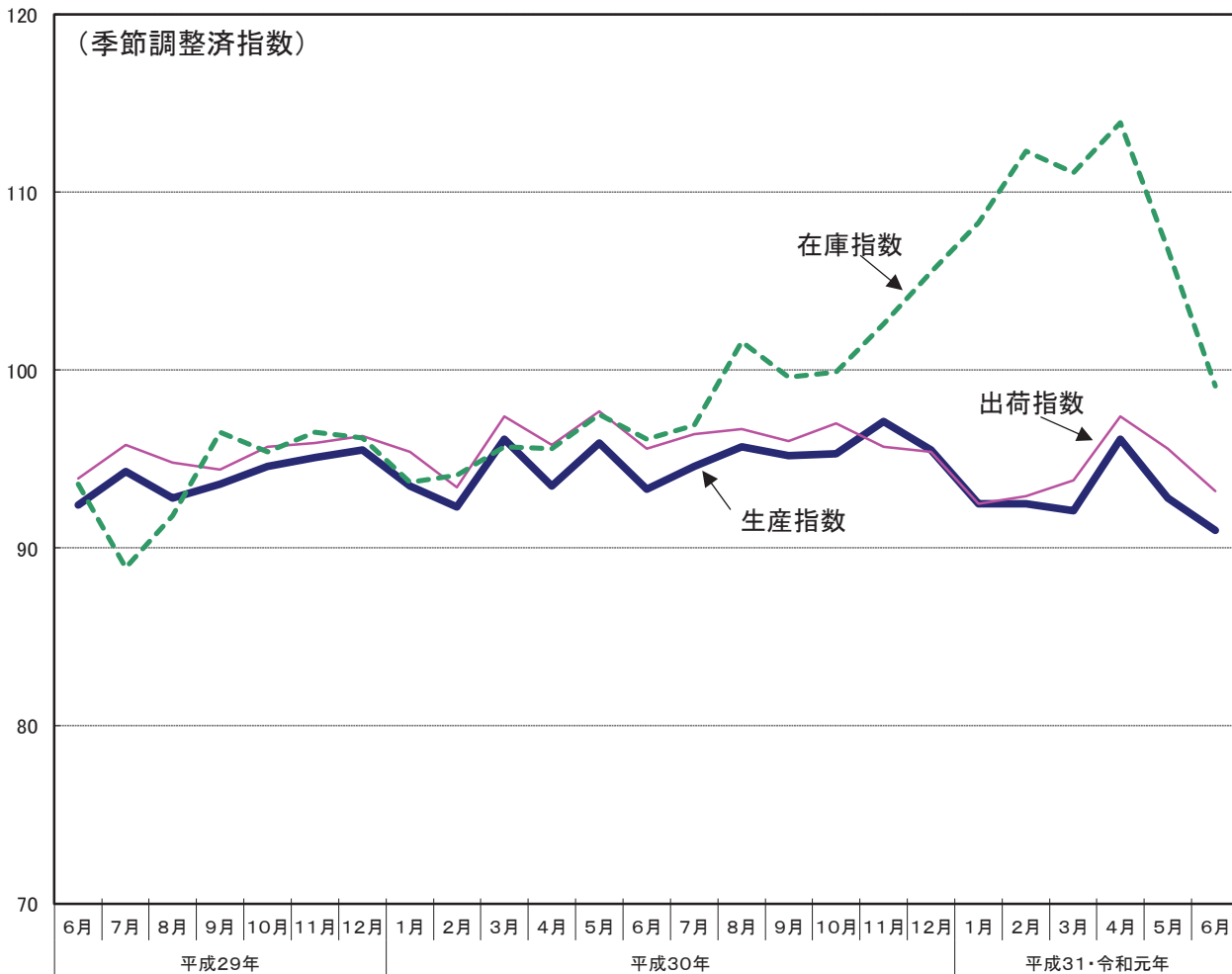


公表日  
令和元年8月29日(木)

# 東京都工業指数月報

令和元年6月分・第2四半期分

東京都工業指数の推移 (平成27年平均=100.0)



# 東京都工業指数の概要

## 1 目的

東京都内の工業生産活動の動向を、総合的かつ迅速に把握することを目的とする。

## 2 指数の基準年次

平成 27 年（2015 年）である。

## 3 作成の範囲及び分類

(1) 日本標準産業分類大分類 E「製造業」に属する産業の生産指数、出荷指数及び在庫指数について、原指数と季節調整済指数を作成している。

なお、経済産業省の鉱工業指数で採用されている大分類 C「鉱業、採石業、砂利採取業」及び E「製造業」の中分類 17「石油製品・石炭製品製造業」は、東京都ではウェイトが小さいため採用していない。

(2) 分類は、日本標準産業分類に基づく業種分類と、採用品目をその用途により財別に格付けした特殊分類の二つである。

## 4 採用品目

生産指数及び出荷指数は、145 品目、在庫指数は 67 品目である。

## 5 ウェイト

(1) 生産指数のウェイトは、基準年次の付加価値額でみた各部門、各品目の製造工業に対する比率（1 万分比）である。

(2) 出荷指数のウェイトは、基準年次の生産者出荷額でみた各部門、各品目の製造工業に対する比率（1 万分比）である。

(3) 在庫指数のウェイトは、基準年次の生産者製品在庫額でみた各部門、各品目の製造工業に対する比率（1 万分比）である。

## 6 算式

指数の算式は、個別系列を基準時のウェイトで総合する基準時固定加重算術平均（ラスパイレス算式）である。

## 7 季節調整

景気の動向にかかわらず、1 年を通してほぼ規則的に繰り返す季節的な変動要素（気候条件の変化や社会的な慣習、制度等）を取り除くために季節調整を行っている。

東京都では、センサス局法の X-12-ARIMA を使用している。

## 8 資料の出所

ウェイトの算出に利用した付加価値額、製造品出荷額及び在庫額は、「平成 28 年経済センサス - 活動調査」を基礎データとして、「生産動態統計調査」等から得た。

各品目の系列資料は、「生産動態統計調査」、既存の資料及び業界等の協力によって得ている。

全国の鉱工業指数は、経済産業省「鉱工業（生産・出荷・在庫）指数」による。

## 9 その他

平成 12 年基準改定において鉱業を採用しないこととしたため、平成 15 年 7 月以降、名称を「東京都鉱工業指数」から「東京都工業指数」に変更した。

# 東京都工業指数の動向 (令和元年6月分)

## 概況

－ 生産指数は前月比で1.9%の低下 － (平成27年平均=100.0)

| 項目   | 月  | 季節調整済指数 |        | 原指数   |          |
|------|----|---------|--------|-------|----------|
|      |    | 指数      | 前月比(%) | 指数    | 前年同月比(%) |
| 生産指数 | 6月 | 91.0    | △ 1.9  | 90.9  | △ 4.0    |
|      | 5月 | 92.8    | △ 3.4  | 86.2  | △ 3.3    |
| 出荷指数 | 6月 | 93.2    | △ 2.5  | 92.0  | △ 4.1    |
|      | 5月 | 95.6    | △ 1.8  | 87.7  | △ 2.1    |
| 在庫指数 | 6月 | 99.1    | △ 7.2  | 100.6 | 3.1      |
|      | 5月 | 106.8   | △ 6.2  | 105.6 | 9.5      |

注) 指数は、最新月が速報値、それより前の月は確報値である。

### 1 生産指数

6月の生産指数は、前月比で1.9%低下し、指数水準は91.0(季節調整済)となった。

2業種中、情報通信機械工業、電気機械工業等11業種が低下し、化学工業、家具工業等11業種が上昇した。

### 2 出荷指数

6月の出荷指数は、前月比で2.5%低下し、指数水準は93.2(季節調整済)となった。

2業種中、情報通信機械工業、輸送機械工業等11業種が低下し、窯業・土石製品工業、家具工業等11業種が上昇した。

### 3 在庫指数

6月の在庫指数は、前月比で7.2%低下し、指数水準は99.1(季節調整済)となった。

21業種中、輸送機械工業、業務用機械工業等12業種が低下し、生産用機械工業、情報通信機械工業等8業種が上昇した。化学工業は変わらなかった。

## 業種分類別の動向(季節調整済指数)

|      | 前月上昇 |           |        |     | 前月比低下 |          |        |       |
|------|------|-----------|--------|-----|-------|----------|--------|-------|
|      | 業種数  | 主な業種名     | 前月比(%) | 寄与度 | 業種数   | 主な業種名    | 前月比(%) | 寄与度   |
| 生産指数 | 11   | 化学工業      | 9.3    | 0.8 | 11    | 情報通信機械工業 | △ 12.5 | △ 1.3 |
|      |      | 家具工業      | 17.3   | 0.3 |       | 電気機械工業   | △ 6.5  | △ 0.9 |
| 出荷指数 | 11   | 窯業・土石製品工業 | 13.6   | 0.3 | 11    | 情報通信機械工業 | △ 14.7 | △ 1.8 |
|      |      | 家具工業      | 23.2   | 0.3 |       | 輸送機械工業   | △ 9.9  | △ 1.6 |
| 在庫指数 | 8    | 生産用機械工業   | 3.0    | 0.3 | 12    | 輸送機械工業   | △ 29.6 | △ 4.5 |
|      |      | 情報通信機械工業  | 1.9    | 0.2 |       | 業務用機械工業  | △ 11.7 | △ 1.4 |

注) ・主な業種には、寄与度の上位2位を掲載した。

※寄与度は、各業種の上昇・低下がどれだけ全体を上昇・低下させたかを示す。

# 東京都工業指数の動向

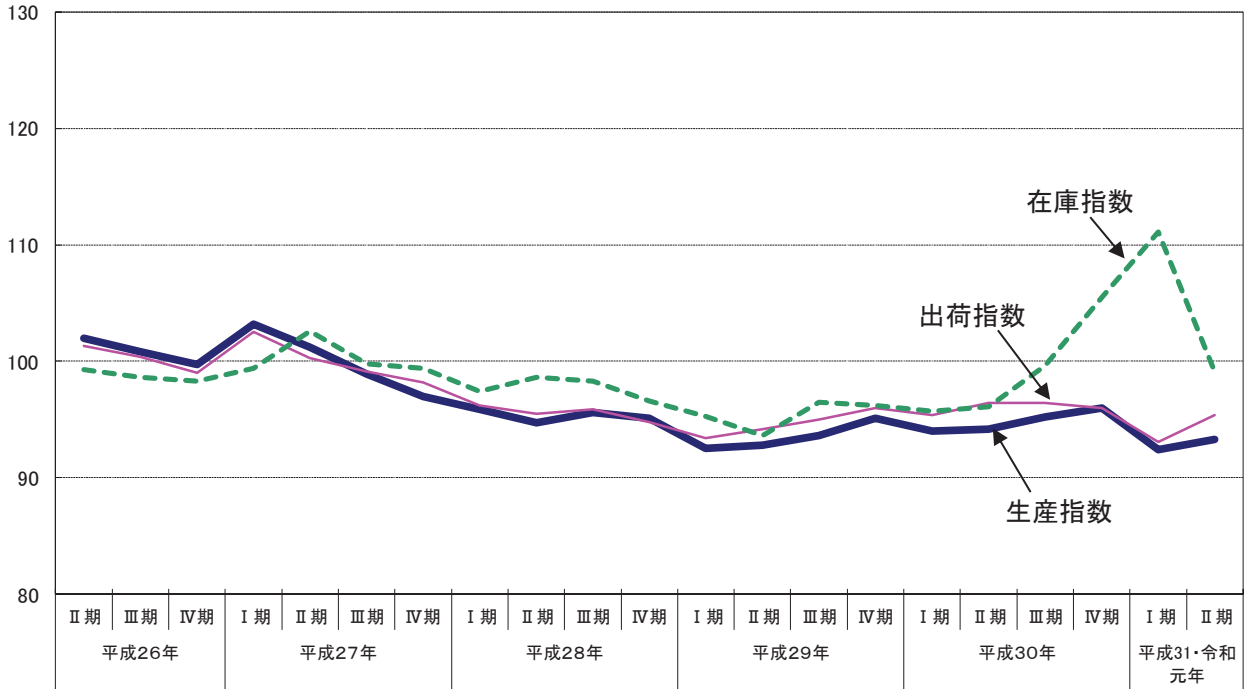
## (平成31・令和元年第2四半期(4~6月)分)

### 1 工業生産活動の動向

**平成31・令和元年第2四半期の生産指数は前期比で1.0%の上昇、  
出荷指数は前期比で2.5%の上昇、在庫指数は前期比で10.8%の低下**

平成31・令和元年第2四半期の生産指数は、前期比で1.0%上昇し、2期ぶりの上昇となった。出荷指数は、前期比で2.5%上昇し、3期ぶりの上昇となった。また、在庫指数は、前期比で10.8%低下し、5期ぶりの低下となった。

工業指数四半期別(季節調整済指数)の推移 (平成27年平均=100.0)



工業指数四半期別(季節調整済指数)の推移 (平成27年平均=100.0)

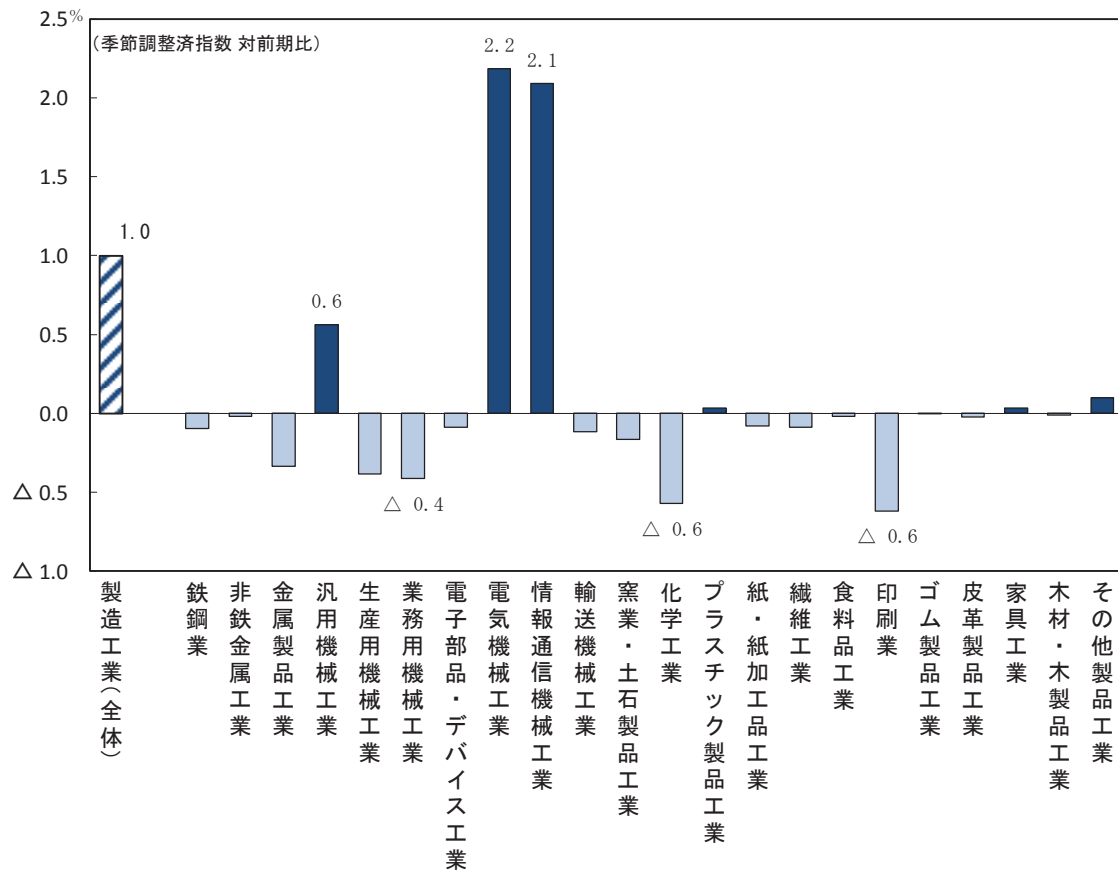
| 年・四半期       | 生産指数   |       | 出荷指数   |       | 在庫指数   |        |
|-------------|--------|-------|--------|-------|--------|--------|
|             | 前期比(%) |       | 前期比(%) |       | 前期比(%) |        |
| 平成29年IV期    | 95.1   | 1.6   | 96.0   | 1.1   | 96.2   | △ 0.3  |
| 平成30年I期     | 94.0   | △ 1.2 | 95.4   | △ 0.6 | 95.7   | △ 0.5  |
| II期         | 94.2   | 0.2   | 96.4   | 1.0   | 96.1   | 0.4    |
| III期        | 95.2   | 1.1   | 96.4   | 0.0   | 99.6   | 3.6    |
| IV期         | 96.0   | 0.8   | 96.0   | △ 0.4 | 105.5  | 5.9    |
| 平成31・令和元年I期 | 92.4   | △ 3.8 | 93.1   | △ 3.0 | 111.1  | 5.3    |
| II期         | 93.3   | 1.0   | 95.4   | 2.5   | 99.1   | △ 10.8 |

注) 指数は、最新の四半期が速報値、それより前の四半期は確報値である。

## 2 生産指数対前期比の業種分類別寄与度からみた動向(平成31・令和元年第2四半期)

### 電気機械工業等が上昇に寄与

生産指数の前期比に対する業種分類別寄与度でみると、上昇に寄与した業種は、電気機械工業、情報通信機械工業等6業種であった。低下に寄与した業種は、印刷業、化学工業等16業種であった。



注1) 寄与度とは、各業種の上昇・低下がどれだけ全体を上昇・低下させたかを示す。

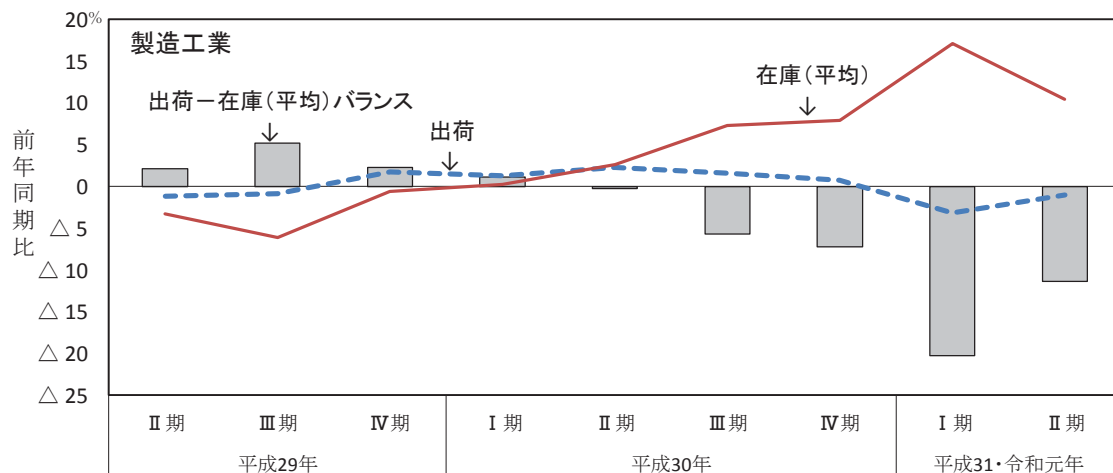
2) 生産指数対前期比とは、直前の四半期の生産指数と比べて、最新四半期の生産指数がどのくらい上昇・低下したかを示す。

3) 季節調整は各系列ごとに行っているため、業種分類別寄与度の合計と製造工業(全体)の前期比は必ずしも一致しない。

## 3 出荷－在庫バランスからみた動向(原指数・四半期別)

### 出荷－在庫バランスは、マイナスで推移した。

四半期別の出荷と在庫の前年同期比の差である出荷－在庫バランスをみると、平成31年・令和元年第2四半期は、平成30年第2四半期から引き続き5期連続のマイナスとなった。



注) 出荷－在庫バランスについて

出荷－在庫バランス(=出荷の前年同期比－在庫の前年同期比)は景気の先行き予測に利用される。プラス幅の拡大は、在庫水準の低下・生産活動活発化の必要性(景気回復)を、マイナス幅の拡大は、在庫水準の上昇・生産調整の必要性(景気悪化)を示している。



# 1(2) 業種分類別出荷指数

原指数、季節調整済指数

(平成27年平均=100.0)

| 年月            | 製造      |       |       |          |        |       |       |           |       |        |       |         |       |        |        |       |       |       |        |       | その他   |        |       |       |       |  |  |
|---------------|---------|-------|-------|----------|--------|-------|-------|-----------|-------|--------|-------|---------|-------|--------|--------|-------|-------|-------|--------|-------|-------|--------|-------|-------|-------|--|--|
|               | 鉄鋼業     | 非鉄金属  | 金属製品  | 汎用・生産用機械 | 汎用機械   | 生産用機械 | 業務用機械 | 電子部品・デバイス | 電気機械  | 情報通信機械 | 輸送機械  | 窯業・土石製品 | 化学    | プラスチック | 紙・紙加工品 | 繊維    | 食料品   | 印刷業   | ゴム製品   | 皮革製品  | 家具    | 木材・木製品 | その他   |       |       |  |  |
| 品目数           | 145     | 10    | 7     | 4        | 23     | 7     | 10    | 6         | 6     | 22     | 7     | 7       | 11    | 9      | 3      | 3     | 5     | 9     | 4      | 15    | 2     | 2      | 2     | 7     |       |  |  |
| ウェイト          | 10000.0 | 258.5 | 123.3 | 280.6    | 1300.5 | 286.2 | 533.2 | 501.1     | 461.3 | 1305.1 | 849.7 | 1363.4  | 259.0 | 721.4  | 177.0  | 101.3 | 81.9  | 789.9 | 1253.0 | 674.1 | 83.6  | 115.5  | 149.7 | 24.5  | 300.8 |  |  |
| 原指数           |         |       |       |          |        |       |       |           |       |        |       |         |       |        |        |       |       |       |        |       |       |        |       |       |       |  |  |
| 平成26年         | 101.4   | 103.0 | 93.2  | 119.9    | 104.4  | 117.1 | 93.9  | 108.8     | 80.9  | 105.4  | 92.2  | 99.3    | 95.0  | 102.8  | 135.0  | 101.9 | 114.5 | 97.7  | 102.9  | 103.1 | 106.7 | 117.6  | 99.8  | 107.0 | 97.9  |  |  |
| 平成27年         | 100.0   | 100.0 | 100.0 | 100.0    | 100.0  | 100.0 | 100.0 | 100.0     | 100.0 | 100.0  | 100.0 | 100.0   | 100.0 | 100.0  | 100.0  | 100.0 | 100.0 | 100.0 | 100.0  | 100.0 | 100.0 | 100.0  | 100.0 | 100.0 | 100.0 |  |  |
| 平成28年         | 95.4    | 100.8 | 98.5  | 93.7     | 96.3   | 97.1  | 108.7 | 82.8      | 116.5 | 87.7   | 97.6  | 95.8    | 93.4  | 92.3   | 83.0   | 101.6 | 100.2 | 99.4  | 95.3   | 89.7  | 110.9 | 91.2   | 83.4  | 91.9  | 86.2  |  |  |
| 平成29年         | 94.8    | 105.5 | 102.5 | 91.7     | 98.8   | 105.4 | 121.9 | 70.8      | 123.7 | 92.7   | 80.9  | 98.6    | 97.2  | 92.8   | 82.2   | 103.2 | 92.7  | 96.1  | 90.2   | 87.0  | 112.7 | 85.6   | 81.0  | 93.5  | 82.8  |  |  |
| 平成30年         | 96.1    | 106.4 | 102.3 | 76.2     | 95.9   | 108.4 | 117.7 | 66.1      | 117.8 | 95.5   | 92.0  | 103.5   | 103.5 | 94.1   | 92.0   | 106.0 | 89.7  | 101.5 | 87.1   | 86.5  | 103.5 | 82.7   | 93.2  | 83.7  | 80.2  |  |  |
| 平成30年 II期     | 90.8    | 106.6 | 100.5 | 70.5     | 83.5   | 99.9  | 90.9  | 67.0      | 116.7 | 79.9   | 82.9  | 102.1   | 106.6 | 96.4   | 88.1   | 106.1 | 88.7  | 94.7  | 89.3   | 81.4  | 108.8 | 74.0   | 78.0  | 77.0  | 78.6  |  |  |
| 平成30年 III期    | 95.9    | 105.7 | 102.6 | 73.1     | 106.7  | 108.6 | 144.2 | 65.8      | 118.0 | 97.7   | 90.2  | 98.8    | 99.1  | 91.6   | 88.3   | 102.1 | 85.8  | 98.7  | 84.8   | 85.4  | 99.3  | 69.9   | 104.5 | 90.3  | 77.5  |  |  |
| 平成30年 IV期     | 98.0    | 107.5 | 107.0 | 73.4     | 88.4   | 114.9 | 102.5 | 59.2      | 116.5 | 93.4   | 92.2  | 111.7   | 110.0 | 94.4   | 101.6  | 117.2 | 102.9 | 124.0 | 88.5   | 79.6  | 94.2  | 69.2   | 66.7  | 82.9  | 85.6  |  |  |
| 平成31・令和元年 I期  | 96.6    | 100.5 | 127.3 | 86.6     | 89.9   | 99.8  | 117.6 | 55.1      | 93.8  | 101.0  | 113.0 | 107.9   | 96.0  | 85.8   | 98.1   | 103.3 | 83.6  | 107.7 | 80.6   | 85.6  | 92.9  | 94.6   | 129.0 | 82.2  | 58.7  |  |  |
| 平成31・令和元年 II期 | 89.9    | 97.5  | 126.4 | 67.6     | 76.8   | 104.4 | 90.7  | 47.3      | 91.8  | 81.0   | 103.2 | 104.1   | 97.4  | 85.1   | 95.0   | 107.9 | 90.1  | 117.7 | 80.1   | 68.7  | 95.8  | 60.2   | 71.7  | 71.8  | 62.6  |  |  |
| 平成30年 6月      | 95.9    | 113.3 | 100.6 | 72.9     | 89.8   | 111.3 | 103.7 | 63.5      | 112.8 | 91.3   | 81.5  | 114.3   | 110.3 | 92.5   | 87.6   | 104.2 | 101.3 | 97.0  | 99.7   | 78.0  | 109.6 | 63.0   | 56.5  | 100.6 | 83.7  |  |  |
| 平成30年 7月      | 94.9    | 110.7 | 115.9 | 71.6     | 102.4  | 108.2 | 136.9 | 62.5      | 120.9 | 83.1   | 86.7  | 108.2   | 108.4 | 97.2   | 92.4   | 104.3 | 71.2  | 95.5  | 86.0   | 78.3  | 111.5 | 63.6   | 73.5  | 94.4  | 75.9  |  |  |
| 平成30年 8月      | 90.1    | 98.8  | 92.5  | 68.0     | 96.5   | 105.2 | 127.8 | 58.5      | 115.9 | 89.5   | 89.6  | 91.2    | 94.0  | 85.7   | 83.7   | 97.7  | 90.5  | 92.6  | 83.3   | 78.9  | 88.0  | 72.6   | 89.7  | 81.9  | 73.1  |  |  |
| 平成30年 9月      | 102.7   | 107.6 | 99.5  | 79.6     | 121.2  | 112.3 | 167.8 | 76.4      | 117.1 | 120.4  | 94.2  | 97.1    | 94.9  | 92.0   | 88.8   | 104.4 | 95.7  | 108.0 | 85.1   | 98.9  | 98.5  | 73.5   | 150.2 | 94.7  | 83.5  |  |  |
| 平成30年 10月     | 98.9    | 111.8 | 112.1 | 74.9     | 81.5   | 117.9 | 83.3  | 60.1      | 126.4 | 84.2   | 86.1  | 120.5   | 114.5 | 89.3   | 104.6  | 125.9 | 113.8 | 131.4 | 91.4   | 89.6  | 94.2  | 72.9   | 81.5  | 87.2  | 99.0  |  |  |
| 平成30年 11月     | 98.8    | 111.1 | 106.3 | 79.2     | 89.3   | 116.6 | 105.0 | 58.0      | 110.2 | 97.7   | 89.6  | 108.8   | 110.8 | 108.8  | 104.3  | 122.4 | 116.9 | 117.3 | 88.9   | 79.7  | 98.5  | 67.9   | 65.2  | 84.1  | 85.9  |  |  |
| 平成30年 12月     | 96.3    | 99.5  | 102.6 | 66.0     | 94.3   | 110.2 | 119.1 | 59.6      | 113.0 | 98.3   | 101.0 | 105.7   | 104.6 | 85.2   | 96.0   | 103.2 | 78.1  | 123.2 | 85.1   | 69.4  | 89.8  | 66.9   | 53.3  | 77.4  | 72.0  |  |  |
| 平成31・令和元年 1月  | 86.9    | 96.9  | 111.8 | 74.0     | 76.4   | 98.0  | 91.1  | 49.4      | 91.4  | 74.7   | 87.1  | 107.3   | 88.2  | 87.5   | 96.4   | 94.2  | 79.8  | 102.3 | 82.8   | 68.6  | 88.0  | 74.0   | 81.3  | 77.7  | 54.1  |  |  |
| 平成31・令和元年 2月  | 90.5    | 98.3  | 131.4 | 70.0     | 78.1   | 100.5 | 95.8  | 47.2      | 96.8  | 83.3   | 107.3 | 102.9   | 97.5  | 85.2   | 97.9   | 100.4 | 78.1  | 103.8 | 76.3   | 87.2  | 94.2  | 90.6   | 151.2 | 65.9  | 53.9  |  |  |
| 平成31・令和元年 3月  | 112.5   | 106.3 | 138.6 | 115.8    | 115.1  | 100.8 | 165.8 | 68.8      | 93.1  | 145.1  | 144.5 | 113.6   | 102.3 | 84.8   | 100.0  | 115.2 | 92.9  | 117.1 | 82.7   | 100.9 | 96.6  | 119.2  | 154.5 | 103.1 | 68.2  |  |  |
| 平成31・令和元年 4月  | 89.9    | 97.2  | 133.6 | 65.1     | 71.5   | 106.8 | 77.1  | 46.7      | 107.6 | 78.8   | 96.1  | 105.3   | 97.4  | 93.0   | 97.9   | 111.5 | 76.2  | 122.4 | 77.3   | 71.5  | 92.3  | 74.1   | 74.5  | 55.6  | 64.5  |  |  |
| 平成31・令和元年 r5月 | 87.7    | 96.6  | 128.7 | 68.5     | 77.1   | 104.4 | 93.1  | 45.6      | 82.2  | 77.5   | 111.1 | 101.9   | 89.6  | 77.4   | 92.7   | 102.5 | 97.0  | 115.1 | 76.7   | 63.8  | 94.2  | 54.6   | 63.3  | 71.6  | 58.5  |  |  |
| 平成31・令和元年 6月  | 92.0    | 98.8  | 116.9 | 69.1     | 81.8   | 102.0 | 102.0 | 49.5      | 85.5  | 86.8   | 102.3 | 105.1   | 105.2 | 85.0   | 94.5   | 109.7 | 97.0  | 115.5 | 86.4   | 70.7  | 101.0 | 52.0   | 77.4  | 88.3  | 64.8  |  |  |
| 前年同月比         | △4.1    | △12.8 | 16.2  | △5.2     | △8.9   | △8.4  | △1.6  | △22.0     | △24.2 | △4.9   | 25.5  | △8.0    | △4.6  | △8.1   | 7.9    | 5.3   | △4.2  | 19.1  | △13.3  | △9.4  | △7.8  | △17.5  | 37.0  | △12.2 | △22.6 |  |  |
| 寄与度           | △4.1    | △0.4  | 0.2   | △0.1     | △1.1   | △0.3  | △0.1  | △0.7      | △1.3  | △0.6   | 1.8   | △1.3    | △0.1  | △0.6   | 0.1    | 0.1   | △0.0  | 1.5   | △1.7   | △0.5  | △0.1  | △0.1   | 0.3   | △0.0  | △0.6  |  |  |
| 季節調整済指数       |         |       |       |          |        |       |       |           |       |        |       |         |       |        |        |       |       |       |        |       |       |        |       |       |       |  |  |
| 平成30年 II期     | 96.4    | 106.3 | 100.5 | 74.0     | 94.2   | 109.8 | 106.8 | 73.1      | 118.7 | 95.8   | 97.3  | 105.9   | 104.6 | 96.2   | 88.2   | 103.7 | 90.0  | 93.9  | 87.3   | 89.9  | 108.0 | 87.0   | 103.6 | 82.2  | 80.6  |  |  |
| 平成30年 III期    | 96.4    | 106.8 | 104.1 | 73.8     | 101.9  | 107.6 | 126.1 | 69.0      | 119.2 | 96.7   | 91.5  | 100.5   | 102.2 | 91.8   | 93.6   | 107.2 | 83.3  | 97.7  | 86.6   | 89.2  | 101.5 | 75.2   | 107.4 | 83.8  | 80.6  |  |  |
| 平成30年 IV期     | 96.0    | 105.6 | 104.4 | 73.4     | 87.7   | 106.9 | 110.9 | 55.1      | 115.9 | 95.2   | 94.3  | 105.1   | 104.3 | 93.6   | 99.4   | 107.3 | 90.8  | 118.6 | 86.3   | 79.5  | 93.2  | 78.9   | 80.5  | 86.4  | 75.7  |  |  |
| 平成31・令和元年 I期  | 93.1    | 101.4 | 128.2 | 81.3     | 85.0   | 99.3  | 109.6 | 52.3      | 93.3  | 85.7   | 97.9  | 107.9   | 100.1 | 87.1   | 94.7   | 109.9 | 95.9  | 115.9 | 83.0   | 75.5  | 93.6  | 70.3   | 89.8  | 79.1  | 63.0  |  |  |
| 平成31・令和元年 II期 | 95.4    | 97.4  | 126.4 | 71.3     | 86.7   | 115.1 | 106.8 | 51.6      | 93.1  | 97.8   | 121.1 | 108.5   | 95.6  | 84.7   | 95.2   | 105.5 | 91.3  | 116.7 | 78.6   | 75.5  | 95.0  | 70.6   | 94.6  | 77.5  | 64.2  |  |  |
| 平成30年 6月      | 95.6    | 109.6 | 99.2  | 74.7     | 91.8   | 115.5 | 101.7 | 68.8      | 114.6 | 97.3   | 90.2  | 109.0   | 107.2 | 92.3   | 90.1   | 102.9 | 100.8 | 95.4  | 87.2   | 82.2  | 102.6 | 81.3   | 75.1  | 90.4  | 79.8  |  |  |
| 平成30年 7月      | 96.4    | 106.9 | 111.2 | 72.7     | 100.1  | 107.3 | 120.0 | 68.9      | 118.7 | 95.8   | 91.9  | 103.1   | 104.9 | 93.7   | 93.2   | 104.3 | 73.1  | 93.0  | 88.2   | 85.6  | 108.6 | 70.6   | 97.3  | 84.1  | 78.8  |  |  |
| 平成30年 8月      | 96.7    | 107.3 | 99.2  | 73.4     | 99.1   | 109.4 | 123.1 | 63.7      | 123.0 | 99.4   | 95.2  | 103.0   | 102.7 | 90.1   | 94.3   | 110.2 | 87.2  | 93.1  | 86.2   | 88.8  | 97.7  | 78.3   | 102.6 | 84.5  | 81.4  |  |  |
| 平成30年 9月      | 96.0    | 106.1 | 101.8 | 75.3     | 106.6  | 106.0 | 135.3 | 74.4      | 116.0 | 95.0   | 87.3  | 95.3    | 99.1  | 91.5   | 93.4   | 107.0 | 89.7  | 106.9 | 85.5   | 93.2  | 98.1  | 76.8   | 122.4 | 82.8  | 81.6  |  |  |
| 平成30年 10月     | 97.0    | 107.0 | 106.3 | 70.6     | 86.7   | 109.8 | 103.9 | 58.6      | 125.2 | 95.4   | 91.1  | 108.5   | 104.7 | 88.1   | 101.0  | 110.4 | 91.9  | 123.7 | 86.2   | 87.9  | 91.7  | 78.1   | 99.3  | 99.0  | 84.2  |  |  |
| 平成30年 11月     | 95.7    | 105.4 | 103.8 | 75.7     | 88.0   | 105.8 | 112.5 | 54.2      | 108.2 | 94.8   | 96.9  | 101.0   | 105.1 | 103.8  | 98.8   | 106.9 | 89.6  | 116.3 | 86.9   | 76.1  | 92.6  | 80.7   | 81.4  | 83.6  | 70.6  |  |  |
| 平成30年 12月     | 95.4    | 104.5 | 103.1 | 73.9     | 88.5   | 105.1 | 116.3 | 52.4      | 113.8 | 95.3   | 94.8  | 105.7   | 103.2 | 88.9   | 98.5   | 104.7 | 90.9  | 115.7 | 85.8   | 74.6  | 95.4  | 78.0   | 60.9  | 76.5  | 72.2  |  |  |
| 平成31・令和元年 1月  | 92.5    | 103.6 | 114.1 | 77.1     | 79.1   | 98.5  | 92.9  | 55.5      | 93.7  | 80.9   | 93.6  | 111.0   | 102.0 | 90.7   | 97.1   | 105.3 | 92.1  | 114.2 | 87.6   | 69.7  | 89.3  | 68.7   | 94.4  | 73.8  | 58.3  |  |  |
| 平成31・令和元年 2月  | 92.9    | 100.0 | 133.9 | 72.3     | 83.7   | 98.0  | 115.1 | 45.2      | 98.2  | 79.2   | 109.1 | 104.0   | 101.4 | 89.0   | 94.1   | 110.7 | 98.7  | 117.3 | 82.5   | 82.3  | 98.5  | 68.9   | 100.6 | 69.3  | 62.9  |  |  |
| 平成31・令和元年 3月  | 93.8    | 100.7 | 136.7 | 94.5     | 92.1   | 101.4 | 120.9 | 56.1      | 88.0  | 97.0   | 91.1  | 108.7   | 97.0  | 81.7   | 92.9   | 113.7 | 96.8  | 116.1 | 78.8   | 74.5  | 93.1  | 73.2   | 74.4  | 94.1  | 67.8  |  |  |
| 平成31・令和元年 4月  | 97.4    | 98.3  |       |          |        |       |       |           |       |        |       |         |       |        |        |       |       |       |        |       |       |        |       |       |       |  |  |



# 1(3) 業種分類別在庫指数

原指数、季節調整済指数

(平成27年平均=100.0)

| 年月            | 製造      |       |       |          |        |       |       |           |       |        |       |         |       |        |        |       |       |       |        | その他   |       |        |       |       |
|---------------|---------|-------|-------|----------|--------|-------|-------|-----------|-------|--------|-------|---------|-------|--------|--------|-------|-------|-------|--------|-------|-------|--------|-------|-------|
|               | 鉄鋼業     | 非鉄金属  | 金属製品  | 汎用・生産用機械 | 汎用機械   | 生産用機械 | 業務用機械 | 電子部品・デバイス | 電気機械  | 情報通信機械 | 輸送機械  | 窯業・土石製品 | 化学    | プラスチック | 紙・紙加工品 | 繊維    | 食料品   | その他   | ゴム製品   | 皮革製品  | 家具    | 木材・木製品 | その他   |       |
| 品目数           | 8       | 5     | 3     | 11       | 2      | 3     | 6     | 1         | 2     | 1      | 1     | 10      | 7     | 2      | 3      | 2     | 2     | 9     | 2      | 2     | 1     | 2      | 2     |       |
| ウェイト          | 10000.0 | 410.1 | 290.3 | 370.6    | 2503.4 | 209.8 | 644.4 | 1649.4    | 203.6 | 855.6  | 895.0 | 1074.1  | 706.8 | 845.5  | 241.2  | 66.9  | 173.9 | 175.7 | 1187.3 | 137.2 | 389.5 | 130.3  | 42.2  | 488.1 |
| 原指数           |         |       |       |          |        |       |       |           |       |        |       |         |       |        |        |       |       |       |        |       |       |        |       |       |
| 平成26年         | 98.2    | 98.3  | 99.5  | 113.4    | 77.5   | 72.8  | 97.9  | 70.2      | 98.5  | 111.4  | 111.8 | 95.4    | 106.5 | 120.9  | 102.3  | 70.7  | 68.7  | 107.4 | 100.0  | 110.3 | 123.3 | 87.0   | 104.6 |       |
| 平成27年         | 99.7    | 112.5 | 101.3 | 81.1     | 111.2  | 74.4  | 139.8 | 104.7     | 100.1 | 94.3   | 99.2  | 92.0    | 106.5 | 79.0   | 107.4  | 102.1 | 102.0 | 66.4  | 101.3  | 100.0 | 101.3 | 113.0  | 111.5 | 97.7  |
| 平成28年         | 97.2    | 112.4 | 105.0 | 102.0    | 91.7   | 81.6  | 151.7 | 69.6      | 55.6  | 105.0  | 101.5 | 88.7    | 111.6 | 76.4   | 115.2  | 90.8  | 89.2  | 69.3  | 114.0  | 100.0 | 108.4 | 115.6  | 99.7  | 123.3 |
| 平成29年         | 96.9    | 100.4 | 103.4 | 90.4     | 106.8  | 150.1 | 170.9 | 76.3      | 56.1  | 73.7   | 94.1  | 84.2    | 116.7 | 80.0   | 118.4  | 100.5 | 105.5 | 62.3  | 112.4  | 100.0 | 118.8 | 129.1  | 63.2  | 110.5 |
| 平成30年         | 108.3   | 100.8 | 123.0 | 102.0    | 107.3  | 166.0 | 171.8 | 74.7      | 29.3  | 84.5   | 115.4 | 114.2   | 120.8 | 90.1   | 116.8  | 113.8 | 111.3 | 59.0  | 141.2  | 12.5  | 144.8 | 113.7  | 70.4  | 187.9 |
| 平成30年 II期     | 97.6    | 104.0 | 112.6 | 98.2     | 97.2   | 226.6 | 138.4 | 64.7      | 10.7  | 91.3   | 107.6 | 86.5    | 130.1 | 75.3   | 114.7  | 108.9 | 91.8  | 111.9 | 105.8  | 12.5  | 133.0 | 103.8  | 49.2  | 115.7 |
| 平成30年 III期    | 99.2    | 102.3 | 114.1 | 98.5     | 91.9   | 190.8 | 117.2 | 69.4      | 15.2  | 99.7   | 111.2 | 103.7   | 123.1 | 79.4   | 114.2  | 99.1  | 96.8  | 67.0  | 112.8  | 12.5  | 141.4 | 92.6   | 41.5  | 129.7 |
| 平成30年 IV期     | 108.3   | 100.8 | 123.0 | 102.0    | 107.3  | 166.0 | 171.8 | 74.7      | 29.3  | 84.5   | 115.4 | 114.2   | 120.8 | 90.1   | 116.8  | 113.8 | 111.3 | 59.0  | 141.2  | 12.5  | 144.8 | 113.7  | 70.4  | 187.9 |
| 平成31・令和元年 I期  | 107.1   | 103.2 | 123.3 | 98.2     | 92.3   | 103.9 | 134.2 | 74.4      | 16.9  | 72.1   | 111.1 | 170.6   | 127.1 | 86.9   | 115.2  | 100.6 | 131.9 | 88.5  | 119.1  | 12.5  | 128.8 | 98.6   | 84.7  | 149.8 |
| 平成31・令和元年 II期 | 100.6   | 104.7 | 123.3 | 99.0     | 91.4   | 135.3 | 148.1 | 63.6      | 28.2  | 77.2   | 103.1 | 107.4   | 130.1 | 83.7   | 115.2  | 98.9  | 160.8 | 98.3  | 118.2  | 12.5  | 135.1 | 115.3  | 118.0 | 135.2 |
| 平成30年 6月      | 97.6    | 104.0 | 112.6 | 98.2     | 97.2   | 226.6 | 138.4 | 64.7      | 10.7  | 91.3   | 107.6 | 86.5    | 130.1 | 75.3   | 114.7  | 108.9 | 91.8  | 111.9 | 105.8  | 12.5  | 133.0 | 103.8  | 49.2  | 115.7 |
| 平成30年 7月      | 98.4    | 104.8 | 110.6 | 102.4    | 95.4   | 212.7 | 115.4 | 72.7      | 14.6  | 97.5   | 105.6 | 91.0    | 126.9 | 77.8   | 118.4  | 117.1 | 102.9 | 93.6  | 107.0  | 12.5  | 135.8 | 98.8   | 55.6  | 117.3 |
| 平成30年 8月      | 102.4   | 102.0 | 116.9 | 98.1     | 103.0  | 214.5 | 118.8 | 82.6      | 13.1  | 101.0  | 123.3 | 103.0   | 124.2 | 71.3   | 116.3  | 83.9  | 110.8 | 95.3  | 106.3  | 12.5  | 137.2 | 91.4   | 55.8  | 116.3 |
| 平成30年 9月      | 99.2    | 102.3 | 114.1 | 98.5     | 91.9   | 190.8 | 117.2 | 69.4      | 15.2  | 99.7   | 111.2 | 103.7   | 123.1 | 79.4   | 114.2  | 99.1  | 96.8  | 67.0  | 112.8  | 12.5  | 141.4 | 92.6   | 41.5  | 129.7 |
| 平成30年 10月     | 101.2   | 103.5 | 115.8 | 100.0    | 92.7   | 184.2 | 120.3 | 70.2      | 22.2  | 102.6  | 105.9 | 102.4   | 121.2 | 85.2   | 113.6  | 92.4  | 93.1  | 73.5  | 125.6  | 12.5  | 144.4 | 103.1  | 36.9  | 156.2 |
| 平成30年 11月     | 107.0   | 103.2 | 115.6 | 101.1    | 100.9  | 197.7 | 136.0 | 74.9      | 22.9  | 99.1   | 120.1 | 109.5   | 122.5 | 89.5   | 115.2  | 94.4  | 107.4 | 77.7  | 135.3  | 12.5  | 146.2 | 110.0  | 47.2  | 175.4 |
| 平成30年 12月     | 108.3   | 100.8 | 123.0 | 102.0    | 107.3  | 166.0 | 171.8 | 74.7      | 29.3  | 84.5   | 115.4 | 114.2   | 120.8 | 90.1   | 116.8  | 113.8 | 111.3 | 59.0  | 141.2  | 12.5  | 144.8 | 113.7  | 70.4  | 187.9 |
| 平成31・令和元年 1月  | 108.2   | 95.4  | 120.2 | 98.7     | 110.9  | 147.7 | 169.2 | 83.4      | 7.1   | 82.4   | 118.1 | 116.0   | 121.0 | 90.0   | 116.8  | 104.3 | 122.3 | 74.7  | 135.3  | 12.5  | 142.3 | 124.9  | 85.0  | 171.5 |
| 平成31・令和元年 2月  | 109.9   | 98.2  | 122.1 | 100.0    | 105.0  | 128.5 | 155.7 | 82.3      | 12.0  | 79.5   | 122.7 | 131.3   | 122.8 | 90.3   | 115.2  | 102.4 | 122.5 | 82.2  | 141.6  | 12.5  | 143.7 | 124.2  | 99.2  | 184.5 |
| 平成31・令和元年 3月  | 107.1   | 103.2 | 123.3 | 98.2     | 92.3   | 103.9 | 134.2 | 74.4      | 16.9  | 72.1   | 111.1 | 170.6   | 127.1 | 86.9   | 115.2  | 100.6 | 131.9 | 88.5  | 119.1  | 12.5  | 128.8 | 98.6   | 84.7  | 149.8 |
| 平成31・令和元年 4月  | 108.9   | 102.6 | 128.1 | 96.0     | 87.7   | 133.1 | 133.6 | 64.0      | 12.7  | 69.9   | 113.7 | 197.1   | 130.2 | 86.8   | 115.2  | 103.3 | 132.3 | 117.7 | 113.5  | 12.5  | 124.9 | 103.1  | 101.1 | 136.8 |
| 平成31・令和元年 r5月 | 105.6   | 109.6 | 124.9 | 96.7     | 90.0   | 142.4 | 129.9 | 67.8      | 31.1  | 74.1   | 104.8 | 153.7   | 132.9 | 84.1   | 115.2  | 86.0  | 153.7 | 108.8 | 118.0  | 12.5  | 129.5 | 105.8  | 114.6 | 142.0 |
| 平成31・令和元年 6月  | 100.6   | 104.7 | 123.3 | 99.0     | 91.4   | 135.3 | 148.1 | 63.6      | 28.2  | 77.2   | 103.1 | 107.4   | 130.1 | 83.7   | 115.2  | 98.9  | 160.8 | 98.3  | 118.2  | 12.5  | 135.1 | 115.3  | 118.0 | 135.2 |
| 前年同月比         | 3.1     | 0.7   | 9.5   | 0.8      | △6.0   | △40.3 | 7.0   | △1.7      | 163.6 | △15.4  | △4.2  | 24.2    | 0.0   | 11.2   | 0.4    | △9.2  | 75.2  | △12.2 | 11.7   | 0.0   | 1.6   | 11.1   | 139.8 | 16.9  |
| 寄与度           | 3.1     | 0.0   | 0.3   | 0.0      | △1.5   | △2.0  | 0.6   | △0.2      | 0.4   | △1.2   | △0.4  | 2.3     | 0.0   | 0.7    | 0.0    | △0.1  | 1.2   | △0.2  | 1.5    | 0.0   | 0.1   | 0.2    | 0.3   | 1.0   |
| 季節調整済指数       |         |       |       |          |        |       |       |           |       |        |       |         |       |        |        |       |       |       |        |       |       |        |       |       |
| 平成30年 II期     | 96.1    | 102.4 | 112.4 | 95.4     | 97.6   | 192.4 | 135.6 | 69.3      | 11.4  | 91.7   | 105.5 | 85.7    | 129.2 | 74.2   | 114.9  | 100.4 | 88.2  | 88.4  | 104.6  | 13.3  | 134.1 | 99.9   | 48.9  | 111.8 |
| 平成30年 III期    | 99.6    | 104.2 | 115.7 | 94.0     | 85.9   | 191.5 | 123.2 | 61.8      | 14.4  | 92.2   | 121.3 | 101.1   | 122.5 | 83.0   | 114.1  | 106.4 | 96.1  | 75.7  | 117.8  | 10.7  | 139.5 | 99.6   | 44.9  | 144.1 |
| 平成30年 IV期     | 105.5   | 99.3  | 123.0 | 108.5    | 100.2  | 189.6 | 134.9 | 74.9      | 24.3  | 92.9   | 112.3 | 111.3   | 121.9 | 89.0   | 116.5  | 116.1 | 114.0 | 85.7  | 131.6  | 9.8   | 140.8 | 99.0   | 60.8  | 175.7 |
| 平成31・令和元年 I期  | 111.1   | 107.1 | 121.9 | 102.6    | 96.5   | 118.0 | 127.5 | 79.7      | 20.3  | 79.8   | 115.3 | 172.8   | 127.3 | 85.7   | 117.3  | 99.7  | 131.2 | 91.7  | 127.1  | 16.2  | 140.0 | 110.5  | 93.0  | 153.1 |
| 平成31・令和元年 II期 | 99.1    | 103.1 | 123.1 | 96.1     | 91.8   | 114.9 | 145.1 | 68.1      | 30.0  | 77.6   | 101.0 | 106.4   | 129.2 | 82.4   | 115.4  | 91.1  | 154.6 | 77.7  | 116.8  | 13.3  | 136.2 | 110.9  | 117.2 | 130.7 |
| 平成30年 6月      | 96.1    | 102.4 | 112.4 | 95.4     | 97.6   | 192.4 | 135.6 | 69.3      | 11.4  | 91.7   | 105.5 | 85.7    | 129.2 | 74.2   | 114.9  | 100.4 | 88.2  | 88.4  | 104.6  | 13.3  | 134.1 | 99.9   | 48.9  | 111.8 |
| 平成30年 7月      | 96.9    | 102.4 | 111.6 | 96.0     | 96.9   | 196.0 | 129.2 | 71.9      | 13.3  | 92.1   | 107.3 | 89.4    | 124.4 | 77.8   | 115.2  | 102.5 | 104.0 | 90.2  | 107.8  | 12.4  | 133.5 | 98.0   | 51.5  | 122.3 |
| 平成30年 8月      | 101.6   | 104.3 | 116.2 | 94.2     | 101.7  | 202.7 | 128.6 | 78.2      | 12.9  | 94.2   | 122.5 | 100.6   | 122.7 | 73.5   | 116.6  | 90.5  | 112.5 | 90.4  | 111.2  | 11.4  | 135.9 | 95.4   | 49.9  | 132.4 |
| 平成30年 9月      | 99.6    | 104.2 | 115.7 | 94.0     | 85.9   | 191.5 | 123.2 | 61.8      | 14.4  | 92.2   | 121.3 | 101.1   | 122.5 | 83.0   | 114.1  | 106.4 | 96.1  | 75.7  | 117.8  | 10.7  | 139.5 | 99.6   | 44.9  | 144.1 |
| 平成30年 10月     | 99.9    | 102.0 | 117.6 | 97.5     | 90.5   | 185.2 | 132.8 | 65.2      | 17.7  | 93.3   | 109.5 | 102.9   | 121.0 | 86.9   | 113.6  | 96.2  | 92.0  | 85.9  | 125.1  | 10.1  | 144.1 | 104.0  | 36.7  | 160.4 |
| 平成30年 11月     | 102.6   | 100.5 | 117.6 | 102.7    | 96.7   | 204.7 | 142.5 | 67.0      | 18.8  | 94.3   | 113.1 | 101.0   | 121.1 | 88.4   | 116.3  | 97.3  | 111.9 | 81.5  | 126.9  | 11.3  | 141.0 | 101.8  | 45.4  | 162.7 |
| 平成30年 12月     | 105.5   | 99.3  | 123.0 | 108.5    | 100.2  | 189.6 | 134.9 | 74.9      | 24.3  | 92.9   | 112.3 | 111.3   | 121.9 | 89.0   | 116.5  | 116.1 | 114.0 | 85.7  | 131.6  | 9.8   | 140.8 | 99.0   | 60.8  | 175.7 |
| 平成31・令和元年 1月  | 108.3   | 96.6  | 121.5 | 104.6    | 104.7  | 158.8 | 145.1 | 79.7      | 7.9   | 86.4   | 117.3 | 123.4   | 123.8 | 91.6   | 116.9  | 108.5 | 125.8 | 87.8  | 126.4  | 13.7  | 129.8 | 110.6  | 82.9  | 163.2 |
| 平成31・令和元年 2月  | 112.3   | 100.0 | 121.1 | 103.8    | 108.3  | 131.8 | 152.6 | 86.3      | 14.3  | 81.2   | 121.0 | 148.2   | 124.4 | 89.2   | 115.5  | 102.8 | 122.0 | 89.2  | 138.2  | 14.6  | 132.4 | 118.6  | 101.1 | 182.2 |
| 平成31・令和元年 3月  | 111.1   | 107.1 | 121.9 | 102.6    | 96.5   | 118.0 | 127.5 | 79.7      | 20.3  | 79.8   | 115.3 | 172.8   | 127.3 | 85.7   | 117.3  | 99.7  | 131.2 | 91.7  | 127.1  | 16.2  | 140.0 | 110.5  | 93.0  | 153.1 |
| 平成31・令和元年 4月  | 113.9   | 103.5 | 125.3 | 96.7     | 99.0   | 142.1 | 147.3 | 72.9      | 14.0  | 75.1   | 115.9 | 202.7   | 131.4 | 84.9   | 114.6  | 101.5 | 127.9 | 88.8  | 122.0  | 15.3  | 143.4 | 121.7  | 121.4 | 136.2 |
| 平成31・令和元年 r5月 | 106.8   | 107.9 | 122.9 | 95.9     | 96.5   | 125.3 | 140.9 | 77.1      | 38.4  | 77.0   | 99.1  | 151.2   | 133.1 | 82.4   | 115.0  | 84.5  | 150.1 | 91.1  | 119.9  | 14.3  | 139.4 | 113.6  | 125.4 | 133.2 |
| 平成31・令和元年 6月  | 99.1    | 103.1 | 123.1 | 96.1     | 91.8   | 114.9 | 145.1 | 68.1      | 30.0  | 77.6   | 101.0 | 106.4   | 129.2 | 82.4   | 115.4  | 91.1  | 154.6 | 77.7  | 116.8  | 13.3  | 136.2 | 110.9  | 117.2 | 130.7 |
| 前月比           | △7.2    | △4.4  | 0.2   | 0.2      | △4.9   | △8.3  | 3.0   | △11.7     | △21.9 | 0.8    | 1.9   | △29.6   | △2.9  | 0.0    | 0.3    | 7.8   | 3.0   | △14.7 | △2.6   | △7.0  | △2.3  | △2.4   | △6.5  | △1.9  |
| 寄与度           | △7.2    | △0.2  | 0.0   | 0.0      | △1.1   | △0.2  | 0.3   | △1.4      | △0.2  | 0.0    | 0.2   | △4.5    | △0.3  | 0.0    | 0.0    | 0.0   | 0.1   | △0.2  | △0.3   | △0.0  | △0.1  | △0.0   | △0.0  | △0.1  |

注 1) 業種分類名の斜体表示は、21業種を示す。 2) △は、低下を示す。 3) 最終月は、速報値である。 4) rは、速報値から確報値に修正されたことを示す。 5) 在庫指数は、年、四半期及び月の末値を用いている。  
6) 寄与度の合計と製造工業の伸び率は、四捨五入の関係で一致しないことがある。また、季節調整済指数の寄与度は、個々の系列ごとに季節調整を行っているため、内訳の寄与度の積み上げと全体の伸び率は一致しないことがある。





## 2(3) 特殊分類別在庫指数

原指数、季節調整指数

(平成27年平均=100.0)

| 年 月            | 製 造     |              |        |        |       |              |                |              | 生 産 財          |        |               |                  |
|----------------|---------|--------------|--------|--------|-------|--------------|----------------|--------------|----------------|--------|---------------|------------------|
|                | 工 業     | 最 終<br>需 要 財 | 投 資 財  | 投 資 財  |       | 消 費 財        |                | 耐 久<br>消 費 財 | 非 耐 久<br>消 費 財 | 生 産 財  | 鉱工業用<br>生 産 財 | そ の 他 用<br>生 産 財 |
|                |         |              |        | 資 本 財  | 建 設 財 | 耐 久<br>消 費 財 | 非 耐 久<br>消 費 財 |              |                |        |               |                  |
| 品 目 数          | 72      | 35           | 19     | 9      | 10    | 16           | 5              | 11           | 37             | 36     | 1             |                  |
| ウ ェ イ ト        | 10000.0 | 6633.3       | 3084.1 | 2101.7 | 982.4 | 3549.2       | 2287.8         | 1281.4       | 3366.7         | 3182.4 | 204.3         |                  |
| 原 指 数          |         |              |        |        |       |              |                |              |                |        |               |                  |
| 平成 26 年        | 98.2    | 96.9         | 99.5   | 94.5   | 110.3 | 94.6         | 91.4           | 100.2        | 100.9          | 100.5  | 107.3         |                  |
| 平成 27 年        | 99.7    | 102.5        | 110.9  | 113.0  | 106.2 | 95.2         | 97.4           | 91.3         | 94.3           | 95.4   | 78.3          |                  |
| 平成 28 年        | 97.2    | 99.5         | 108.5  | 103.1  | 120.1 | 91.8         | 85.3           | 103.1        | 92.5           | 94.2   | 65.5          |                  |
| 平成 29 年        | 96.9    | 98.3         | 103.9  | 106.3  | 98.7  | 93.5         | 89.9           | 100.0        | 94.2           | 97.1   | 48.4          |                  |
| 平成 30 年        | 108.3   | 114.6        | 127.8  | 137.3  | 107.5 | 103.1        | 83.7           | 137.5        | 95.8           | 98.7   | 50.3          |                  |
| 平成30年 II 期     | 97.6    | 100.5        | 106.9  | 109.2  | 101.8 | 94.9         | 81.6           | 118.5        | 92.1           | 93.0   | 77.8          |                  |
| 平成30年 III 期    | 99.2    | 102.6        | 108.6  | 110.8  | 103.9 | 97.3         | 83.2           | 122.2        | 92.5           | 93.0   | 85.7          |                  |
| 平成30年 IV 期     | 108.3   | 114.6        | 127.8  | 137.3  | 107.5 | 103.1        | 83.7           | 137.5        | 95.8           | 98.7   | 50.3          |                  |
| 平成31・令和元年 I 期  | 107.1   | 113.3        | 129.2  | 142.7  | 100.2 | 99.4         | 86.1           | 123.0        | 95.0           | 98.3   | 43.1          |                  |
| 平成31・令和元年 II 期 | 100.6   | 101.9        | 117.9  | 123.7  | 105.7 | 88.0         | 70.8           | 118.5        | 98.1           | 101.4  | 45.7          |                  |
| 平成30年 6 月      | 97.6    | 100.5        | 106.9  | 109.2  | 101.8 | 94.9         | 81.6           | 118.5        | 92.1           | 93.0   | 77.8          |                  |
| 平成30年 7 月      | 98.4    | 100.4        | 105.5  | 105.7  | 105.1 | 96.0         | 83.9           | 117.4        | 94.3           | 94.7   | 89.0          |                  |
| 平成30年 8 月      | 102.4   | 107.7        | 111.5  | 114.0  | 106.1 | 104.4        | 96.7           | 118.1        | 91.9           | 92.1   | 88.2          |                  |
| 平成30年 9 月      | 99.2    | 102.6        | 108.6  | 110.8  | 103.9 | 97.3         | 83.2           | 122.2        | 92.5           | 93.0   | 85.7          |                  |
| 平成30年 10 月     | 101.2   | 104.9        | 112.1  | 113.2  | 109.8 | 98.7         | 79.6           | 132.5        | 93.7           | 94.2   | 86.8          |                  |
| 平成30年 11 月     | 107.0   | 112.5        | 120.8  | 126.3  | 109.1 | 105.3        | 86.2           | 139.1        | 96.1           | 97.1   | 80.1          |                  |
| 平成30年 12 月     | 108.3   | 114.6        | 127.8  | 137.3  | 107.5 | 103.1        | 83.7           | 137.5        | 95.8           | 98.7   | 50.3          |                  |
| 平成31・令和元年 1 月  | 108.2   | 115.8        | 127.8  | 136.8  | 108.6 | 105.3        | 90.6           | 131.3        | 93.4           | 96.5   | 44.3          |                  |
| 平成31・令和元年 2 月  | 109.9   | 117.9        | 128.4  | 138.0  | 107.9 | 108.7        | 92.0           | 138.3        | 94.1           | 97.4   | 42.9          |                  |
| 平成31・令和元年 3 月  | 107.1   | 113.3        | 129.2  | 142.7  | 100.2 | 99.4         | 86.1           | 123.0        | 95.0           | 98.3   | 43.1          |                  |
| 平成31・令和元年 4 月  | 108.9   | 115.8        | 142.5  | 162.2  | 100.5 | 92.6         | 77.0           | 120.4        | 95.2           | 98.8   | 39.4          |                  |
| 平成31・令和元年 r5 月 | 105.6   | 109.2        | 130.0  | 142.0  | 104.4 | 91.2         | 74.4           | 120.9        | 98.3           | 102.1  | 40.4          |                  |
| 平成31・令和元年 6 月  | 100.6   | 101.9        | 117.9  | 123.7  | 105.7 | 88.0         | 70.8           | 118.5        | 98.1           | 101.4  | 45.7          |                  |
| 前年同月比          | 3.1     | 1.4          | 10.3   | 13.3   | 3.8   | △ 7.3        | △ 13.2         | 0.0          | 6.5            | 9.0    | △ 41.3        |                  |
| 季節調整指数         |         |              |        |        |       |              |                |              |                |        |               |                  |
| 平成30年 II 期     | 96.1    | 98.9         | 103.2  | 103.9  | 101.3 | 95.2         | 84.4           | 114.2        | 91.1           | 91.8   | 78.3          |                  |
| 平成30年 III 期    | 99.6    | 103.5        | 111.8  | 113.8  | 107.3 | 95.9         | 80.9           | 126.2        | 91.8           | 93.6   | 65.9          |                  |
| 平成30年 IV 期     | 105.5   | 111.0        | 119.8  | 124.5  | 107.3 | 103.6        | 83.1           | 140.8        | 95.1           | 97.0   | 61.3          |                  |
| 平成31・令和元年 I 期  | 111.1   | 118.6        | 131.8  | 145.5  | 102.3 | 106.5        | 92.3           | 131.8        | 97.0           | 99.2   | 56.7          |                  |
| 平成31・令和元年 II 期 | 99.1    | 100.3        | 113.8  | 117.7  | 105.2 | 88.3         | 73.2           | 114.2        | 97.0           | 100.1  | 46.0          |                  |
| 平成30年 6 月      | 96.1    | 98.9         | 103.2  | 103.9  | 101.3 | 95.2         | 84.4           | 114.2        | 91.1           | 91.8   | 78.3          |                  |
| 平成30年 7 月      | 96.9    | 99.1         | 104.6  | 104.3  | 104.6 | 95.6         | 84.6           | 114.7        | 92.5           | 93.5   | 76.4          |                  |
| 平成30年 8 月      | 101.6   | 106.8        | 111.3  | 113.4  | 106.2 | 103.1        | 94.7           | 120.4        | 91.3           | 92.3   | 74.4          |                  |
| 平成30年 9 月      | 99.6    | 103.5        | 111.8  | 113.8  | 107.3 | 95.9         | 80.9           | 126.2        | 91.8           | 93.6   | 65.9          |                  |
| 平成30年 10 月     | 99.9    | 103.4        | 115.0  | 117.1  | 111.1 | 94.0         | 72.8           | 131.7        | 92.6           | 94.4   | 65.4          |                  |
| 平成30年 11 月     | 102.6   | 106.7        | 118.7  | 122.1  | 109.8 | 97.1         | 77.4           | 132.3        | 94.2           | 96.0   | 66.7          |                  |
| 平成30年 12 月     | 105.5   | 111.0        | 119.8  | 124.5  | 107.3 | 103.6        | 83.1           | 140.8        | 95.1           | 97.0   | 61.3          |                  |
| 平成31・令和元年 1 月  | 108.3   | 114.0        | 123.0  | 133.2  | 105.4 | 104.3        | 88.6           | 126.9        | 96.6           | 98.7   | 56.6          |                  |
| 平成31・令和元年 2 月  | 112.3   | 120.5        | 130.2  | 143.8  | 103.9 | 109.8        | 93.9           | 138.4        | 96.4           | 98.9   | 53.9          |                  |
| 平成31・令和元年 3 月  | 111.1   | 118.6        | 131.8  | 145.5  | 102.3 | 106.5        | 92.3           | 131.8        | 97.0           | 99.2   | 56.7          |                  |
| 平成31・令和元年 4 月  | 113.9   | 123.2        | 154.4  | 181.3  | 101.8 | 98.1         | 84.1           | 122.7        | 95.6           | 98.7   | 50.1          |                  |
| 平成31・令和元年 r5 月 | 106.8   | 111.1        | 130.9  | 144.5  | 103.9 | 93.8         | 79.0           | 119.8        | 98.4           | 101.5  | 46.2          |                  |
| 平成31・令和元年 6 月  | 99.1    | 100.3        | 113.8  | 117.7  | 105.2 | 88.3         | 73.2           | 114.2        | 97.0           | 100.1  | 46.0          |                  |
| 前月比            | △ 7.2   | △ 9.7        | △ 13.1 | △ 18.5 | 1.3   | △ 5.9        | △ 7.3          | △ 4.7        | △ 1.4          | △ 1.4  | △ 0.4         |                  |

注 1) △は低下を示す。

2) 最終月は速報値である。

3) r は速報値から確報値に修正されたことを示す。

4) 在庫指数は、年、四半期及び月の末値を用いている。

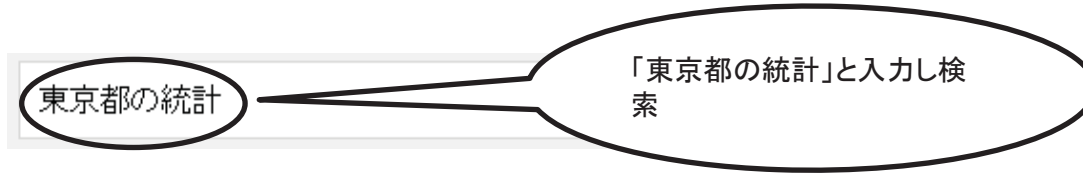
### 3 東京都・全国生産指数

| 原 指 数 (平成27年平均=100.0) |       |                  |       |                  | 季節調整済指数 (平成27年平均=100.0) |      |                |       |                |
|-----------------------|-------|------------------|-------|------------------|-------------------------|------|----------------|-------|----------------|
| 年 月                   | 東京都   |                  | 全 国   |                  | 年 月                     | 東京都  |                | 全 国   |                |
|                       | 指 数   | 前年比、前年<br>同月比(%) | 指 数   | 前年比、前年<br>同月比(%) |                         | 指 数  | 前期比、前月<br>比(%) | 指 数   | 前期比、前月<br>比(%) |
| 平成 26 年               | 102.0 | △ 0.3            | 101.1 | 1.9              | 平成30年 II 期              | 94.2 | 0.2            | 104.3 | 0.8            |
| 27 年                  | 100.0 | △ 2.0            | 100.0 | △ 1.1            | III 期                   | 95.2 | 1.1            | 103.6 | △ 0.7          |
| 28 年                  | 95.3  | △ 4.7            | 100.0 | 0.0              | IV 期                    | 96.0 | 0.8            | 105.0 | 1.4            |
| 29 年                  | 93.6  | △ 1.8            | 103.1 | 3.1              | 平成31・令和元年 I 期           | 92.4 | △ 3.8          | 102.4 | △ 2.5          |
| 30 年                  | 94.9  | 1.4              | 104.2 | 1.1              | II 期                    | 93.3 | 1.0            | 103.0 | 0.6            |
| 平成29年 6 月             | 96.4  | △ 3.1            | 107.1 | 4.2              | 平成29年 6 月               | 92.4 | △ 0.4          | 103.3 | 1.0            |
| 7 月                   | 91.7  | 0.3              | 103.7 | 2.6              | 7 月                     | 94.3 | 2.1            | 102.5 | △ 0.8          |
| 8 月                   | 84.0  | △ 5.1            | 97.6  | 3.6              | 8 月                     | 92.8 | △ 1.6          | 104.0 | 1.5            |
| 9 月                   | 102.9 | △ 1.8            | 106.5 | 1.2              | 9 月                     | 93.6 | 0.9            | 102.9 | △ 1.1          |
| 10 月                  | 94.6  | 2.7              | 105.0 | 4.0              | 10 月                    | 94.6 | 1.1            | 103.3 | 0.4            |
| 11 月                  | 96.2  | 2.3              | 106.6 | 2.2              | 11 月                    | 95.1 | 0.5            | 104.2 | 0.9            |
| 12 月                  | 95.8  | △ 3.4            | 106.7 | 3.2              | 12 月                    | 95.5 | 0.4            | 105.8 | 1.5            |
| 平成30年 1 月             | 87.5  | 2.5              | 95.6  | 1.4              | 平成30年 1 月               | 93.5 | △ 2.1          | 101.4 | △ 4.2          |
| 2 月                   | 89.6  | △ 1.8            | 101.0 | 0.9              | 2 月                     | 92.3 | △ 1.3          | 104.0 | 2.6            |
| 3 月                   | 116.8 | 1.6              | 115.9 | 2.5              | 3 月                     | 96.1 | 4.1            | 105.1 | 1.1            |
| 4 月                   | 85.3  | △ 0.1            | 101.7 | 1.9              | 4 月                     | 93.5 | △ 2.7          | 104.5 | △ 0.6          |
| 5 月                   | 89.1  | 5.4              | 99.9  | 3.5              | 5 月                     | 95.9 | 2.6            | 104.8 | 0.3            |
| 6 月                   | 94.7  | △ 1.8            | 105.5 | △ 1.5            | 6 月                     | 93.3 | △ 2.7          | 103.7 | △ 1.0          |
| 7 月                   | 93.3  | 1.7              | 106.2 | 2.4              | 7 月                     | 94.6 | 1.4            | 103.8 | 0.1            |
| 8 月                   | 88.3  | 5.1              | 98.2  | 0.6              | 8 月                     | 95.7 | 1.2            | 103.6 | △ 0.2          |
| 9 月                   | 101.6 | △ 1.3            | 103.8 | △ 2.5            | 9 月                     | 95.2 | △ 0.5          | 103.5 | △ 0.1          |
| 10 月                  | 96.9  | 2.4              | 109.4 | 4.2              | 10 月                    | 95.3 | 0.1            | 105.6 | 2.0            |
| 11 月                  | 101.1 | 5.1              | 108.6 | 1.9              | 11 月                    | 97.1 | 1.9            | 104.6 | △ 0.9          |
| 12 月                  | 95.0  | △ 0.8            | 104.7 | △ 1.9            | 12 月                    | 95.5 | △ 1.6          | 104.8 | 0.2            |
| 平成31・令和元年 1 月         | 86.6  | △ 1.0            | 96.3  | 0.7              | 平成31・令和元年 1 月           | 92.5 | △ 3.1          | 102.1 | △ 2.6          |
| 2 月                   | 89.8  | 0.2              | 99.9  | △ 1.1            | 2 月                     | 92.5 | 0.0            | 102.8 | 0.7            |
| 3 月                   | 110.2 | △ 5.7            | 110.9 | △ 4.3            | 3 月                     | 92.1 | △ 0.4          | 102.2 | △ 0.6          |
| 4 月                   | 89.1  | 4.5              | 100.6 | △ 1.1            | 4 月                     | 96.1 | 4.3            | 102.8 | 0.6            |
| r5 月                  | 86.2  | △ 3.3            | 97.8  | △ 2.1            | r5 月                    | 92.8 | △ 3.4          | 104.9 | 2.0            |
| 6 月                   | 90.9  | △ 4.0            | 101.3 | △ 4.0            | 6 月                     | 91.0 | △ 1.9          | 101.2 | △ 3.5          |

注 1) △印は、低下を示す。 2) 最終月は、速報値である。 3) r は、速報値から確報値に修正されたことを示す。 4) 指数は、製造工業の値である。

# 東京都工業指数はインターネットでご覧になれます。

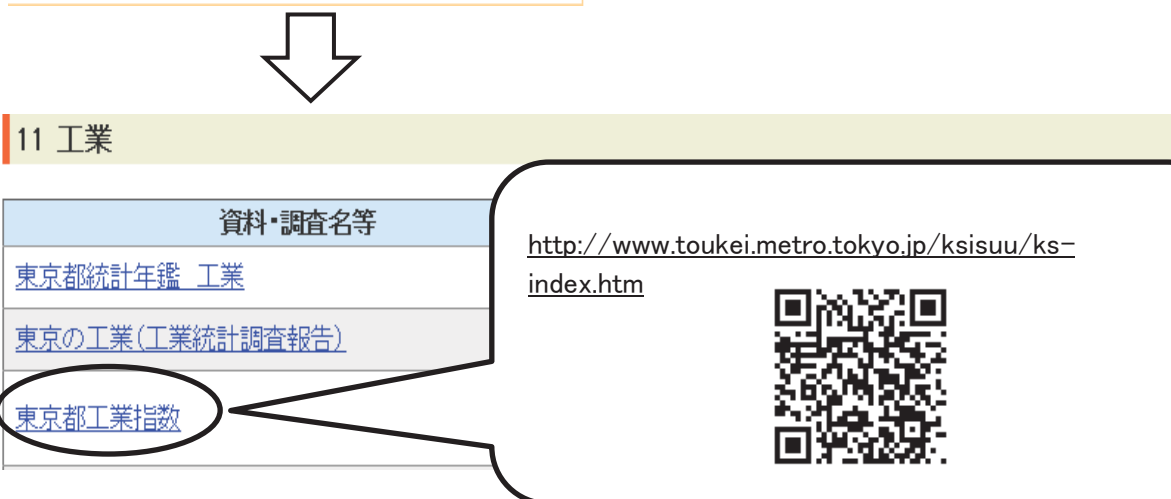
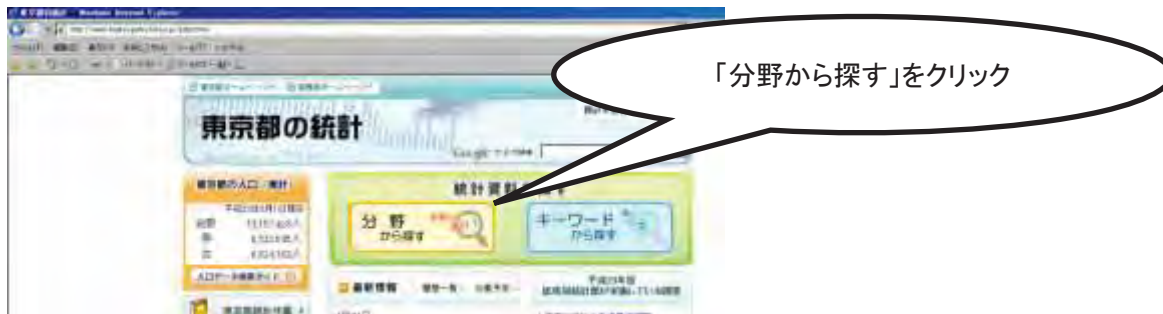
- 1 「東京都の統計」を検索



- 2 「東京都の統計」にアクセス



- 3 「東京都の統計」から検索



この「東京都工業指数月報」について、お問い合わせ等がございましたら編集・発行元までお寄せください。

|  |  |
|--|--|
| 東京都工業指数月報<br>令和元年6月分・第2四半期分<br>令和元年8月29日発行 | 編集・発行 東京都総務局統計部産業統計課<br>東京都新宿区西新宿二丁目3番1号<br>新宿モノリス20階<br>電話 代表 03(5321)1111<br>内線 25-552<br>ダイヤルイン 03(5388)2541<br>東京都公式ホームページ <a href="http://www.metro.tokyo.jp/">http://www.metro.tokyo.jp/</a> |
|--|--|