



2020年4月分 TOKYO CUSTOMS NARITA AIR CARGO SUB-BRANCH 東京税関成田航空貨物出張所

成田空港貨物取扱量

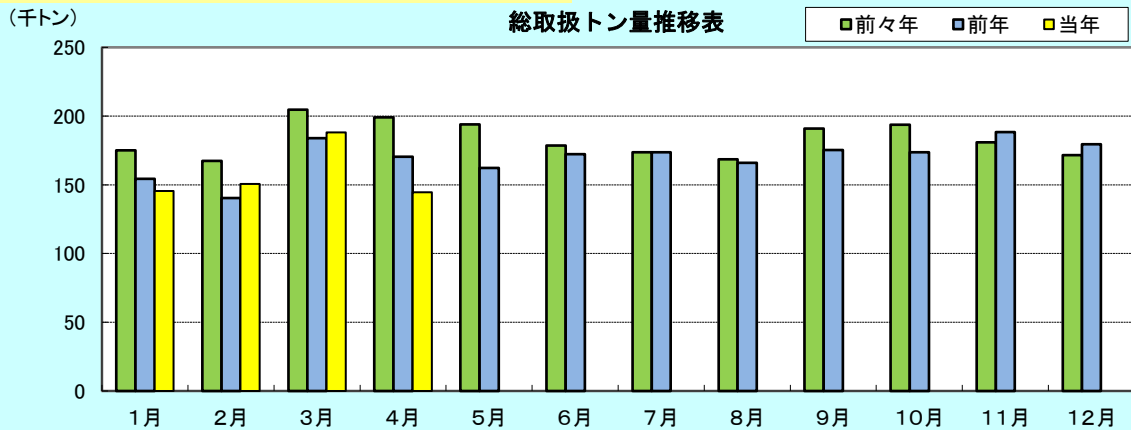
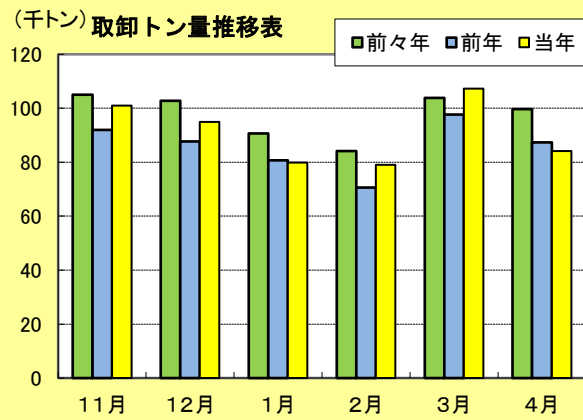
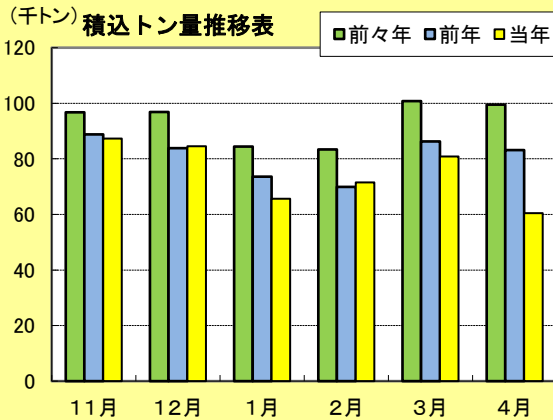
総取扱量が3カ月ぶりに減少

概要

2020年4月の成田空港における国際航空貨物取扱量は、

総取扱量	144,533トン	(対前年同月比	15.2%減)
積込量	60,426トン	(同	27.3%減)
取卸量	84,107トン	(同	3.7%減)

となり、対前年同月比で見ると、総取扱量及び取卸量は3カ月ぶりにマイナスとなり、積込量は2カ月連続でマイナスとなった。



1. 本資料を他に転載するときは、東京税関（成田航空貨物出張所）の資料による旨を注記してください。
2. 本資料の問い合わせは、東京税関成田航空貨物出張所通関総括第2部門（TEL0476-32-6116）までお願いします。

地域別通関動向

● 輸出量

成田空港から輸出された貨物量を通関地域別にみると、

成田地域通関 16,566トン(対前年同月比 **38.2%減**、シェア 39.4%)

その他地域通関 25,505トン(同 **7.1%減**、同 60.6%)

となり、成田地域通関分は18ヵ月連続で、対前年同月比がマイナスとなった。

● 輸入量

成田空港で輸入された貨物量を通関地域別にみると、

成田地域通関 51,742トン(対前年同月比 **1.9%増**、シェア 80.0%)

その他地域通関 12,913トン(同 **31.4%増**、同 20.0%)

となり、成田地域通関分は3ヵ月連続で、対前年同月比がプラスとなった。

仮陸揚貨物動向

仮陸揚貨物を積込、取卸別にみると、

積込量 18,355トン(対前年同月比 **36.5%減**)

取卸量 19,452トン(同 **27.1%減**)

となり、積込量、取卸量ともに11ヵ月ぶりに前年同月比がマイナスとなった。(シェア26.2%)

生鮮・ドライ取卸貨物動向

2020年4月の成田空港で輸入された貨物(成田地域通関分)を生鮮貨物、ドライ貨物別にみると、

生鮮貨物 5,962トン(対前年同月比 **39.8%減**、シェア 11.5%)

ドライ貨物 45,780トン(同 **12.0%増**、同 88.5%)

となり、ドライ貨物は3ヵ月連続で、対前年同月比がプラスとなった。

生鮮貨物は、水産物(対前年同月比**56.1%減**)、野菜等(同**30.4%減**)等の減少により、2ヵ月連続で前年同月比がマイナスとなった。

成田空港取卸貨物の生鮮・ドライ貨物の内訳

	2020年4月			2019年4月		
	トン	前年同月比	構成比	トン	前年同月比	構成比
成田空港輸入貨物量	51,742	101.9%	100.0%	50,771	89.6%	100.0%
生鮮	5,962	60.2%	11.5%	9,909	97.6%	19.5%
ドライ	45,780	112.0%	88.5%	40,862	87.9%	80.5%