



2020年8月分 TOKYO CUSTOMS NARITA AIR CARGO SUB-BRANCH 東京税関成田航空貨物出張所

成田空港貨物取扱量

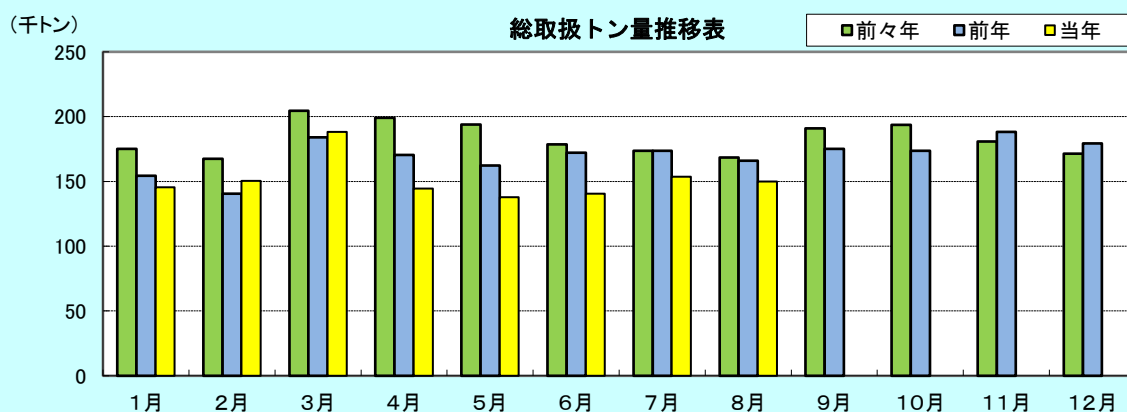
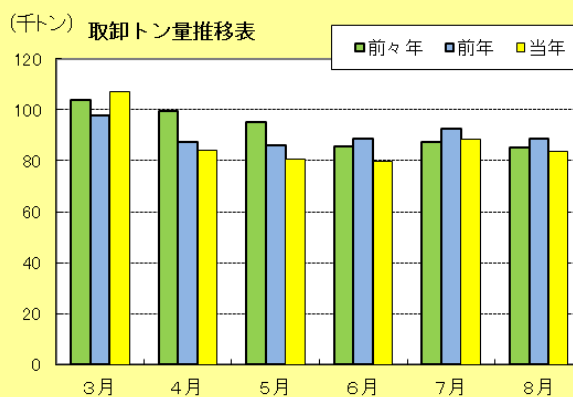
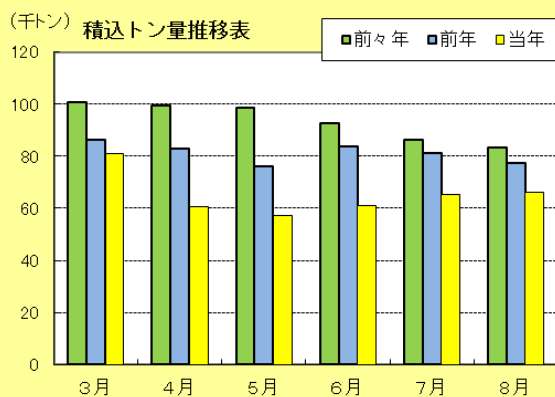
総取扱量が5カ月連続で減少

概要

2020年8月の成田空港における国際航空貨物取扱量は、

総取扱量	149,838トン	(対前年同月比	9.8%減)
積込量	66,303トン	(同	14.5%減)
取卸量	83,535トン	(同	5.6%減)

となり、対前年同月比で見ると、総取扱量及び取卸量は5カ月連続でマイナスとなり、積込量は6カ月連続でマイナスとなった。



1. 本資料を他に転載するときは、東京税関（成田航空貨物出張所）の資料による旨を注記してください。
2. 本資料の問い合わせは、東京税関成田航空貨物出張所通関総括第2部門（TEL0476-32-6116）までお願いします。



地域別通関動向

● 輸出量

成田空港から輸出された貨物量を通関地域別にみると、

成田地域通関 16,324トン(対前年同月比 **17.0%減**、シェア 37.5%)

その他地域通関 27,239トン(同 **2.1%増**、同 62.5%)

となり、成田地域通関分は22ヵ月連続で、対前年同月比がマイナスとなった。

● 輸入量

成田空港で輸入された貨物量を通関地域別にみると、

成田地域通関 46,792トン(対前年同月比 **5.8%減**、シェア 80.8%)

その他地域通関 11,138トン(同 **58.7%増**、同 19.2%)

となり、成田地域通関分は4ヵ月連続で、対前年同月比がマイナスとなった。



仮陸揚貨物動向

仮陸揚貨物を積込、取卸別にみると、

積込量 22,740トン(対前年同月比 **27.1%減**)

取卸量 25,605トン(同 **19.5%減**)

となり、積込量、取卸量ともに5ヵ月連続で、前年同月比がマイナスとなった。

(シェア32.3%)



生鮮・ドライ取卸貨物動向

2020年8月の成田空港で輸入された貨物(成田地域通関分)を生鮮貨物、ドライ貨物別にみると、

生鮮貨物 9,332トン(対前年同月比 **4.7%増**、シェア 19.9%)

ドライ貨物 37,460トン(同 **8.1%減**、同 80.1%)

となり、ドライ貨物は3ヵ月連続で、対前年同月比がマイナスとなった。

生鮮貨物は、野菜等(対前年同月比47.3%増)、果物(同17.9%増)の増加により、6ヵ月ぶりに前年同月比がプラスとなった。

成田空港取卸貨物の生鮮・ドライ貨物の内訳

	2020年8月			2019年8月		
	トン	前年同月比	構成比	トン	前年同月比	構成比
成田空港輸入貨物量	46,792	94.2%	100.0%	49,667	94.5%	100.0%
生鮮	9,332	104.7%	19.9%	8,916	93.7%	18.0%
ドライ	37,460	91.9%	80.1%	40,751	94.7%	82.0%