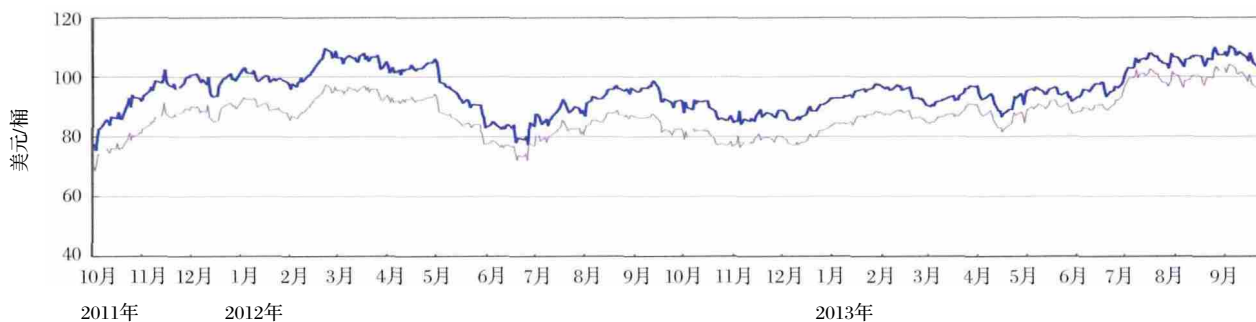


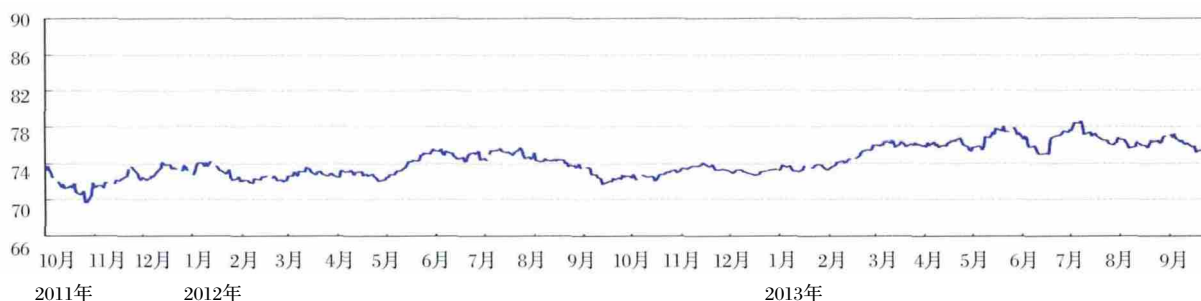
### 纽约商业交易所WTI原油近月期货价格走势



注：紫色线为经美元兑主要货币名义汇率指数折算后的油价水平（以2007年1月2日为折算起点）。

数据来源：路透社电讯普氏报价。

### 美元兑主要货币的名义汇率指数走势



注：主要货币指欧元、加元、日元、英镑、瑞士法郎、澳大利亚元、瑞典克郎七种货币。1973年3月为100。

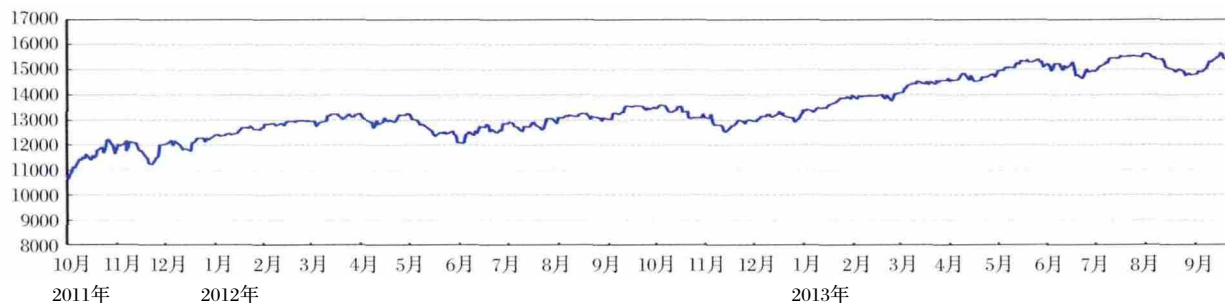
数据来源：<http://www.federalreserve.gov/releases/h10>。

### 伦敦黄金价格走势



数据来源：<http://www.kitco.com>。

### 道琼斯工业平均指数走势



数据来源：<http://finance.yahoo.com>。