



2020年5月分 TOKYO CUSTOMS NARITA AIR CARGO SUB-BRANCH 東京税関成田航空貨物出張所

成田空港貨物取扱量

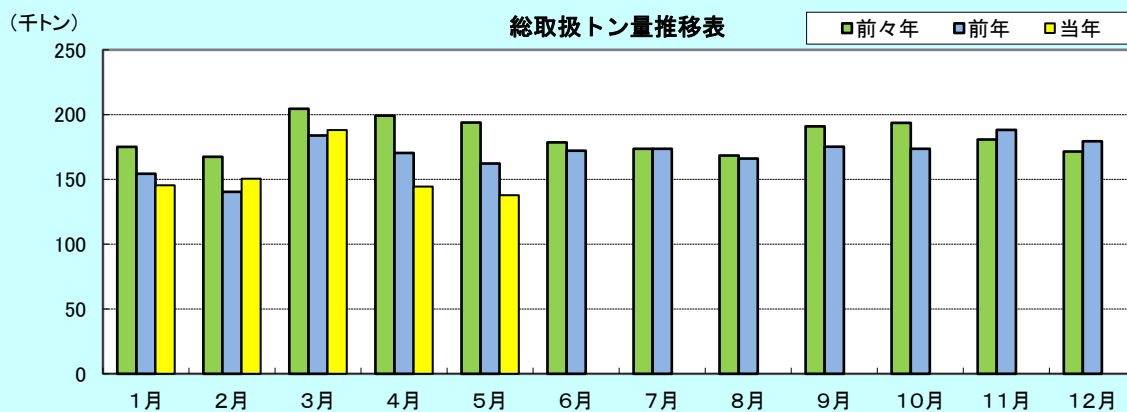
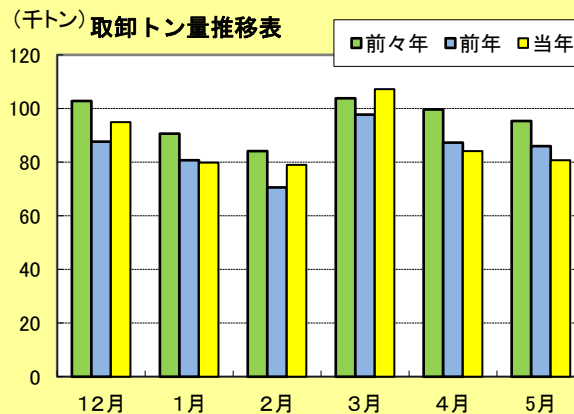
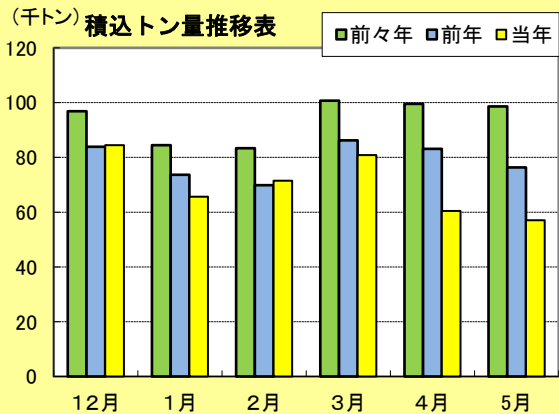
総取扱量が2カ月連続で減少

概要

2020年5月の成田空港における国際航空貨物取扱量は、

総取扱量	137,766トン	(対前年同月比	15.1%減)
積込量	57,067トン	(同	25.3%減)
取卸量	80,699トン	(同	6.1%減)

となり、対前年同月比で見ると、総取扱量及び取卸量は2カ月連続でマイナスとなり、積込量は3カ月連続でマイナスとなった。



1. 本資料を他に転載するときは、東京税関（成田航空貨物出張所）の資料による旨を注記してください。  
2. 本資料の問い合わせは、東京税関成田航空貨物出張所通関総括第2部門（TEL0476-32-6116）までお願いします。

## 地域別通関動向

### ● 輸出量

成田空港から輸出された貨物量を通関地域別にみると、

成田地域通関 14,629トン(対前年同月比 **38.9%減**、シェア 38.6%)

その他地域通関 23,251トン(同 **2.9%増**、同 61.4%)

となり、成田地域通関分は19ヵ月連続で、対前年同月比がマイナスとなった。

### ● 輸入量

成田空港で輸入された貨物量を通関地域別にみると、

成田地域通関 48,204トン(対前年同月比 **3.3%減**、シェア 81.0%)

その他地域通関 11,324トン(同 **16.8%増**、同 19.0%)

となり、成田地域通関分は4ヵ月ぶりに、対前年同月比がマイナスとなった。

## 仮陸揚貨物動向

仮陸揚貨物を積込、取卸別にみると、

積込量 19,187トン(対前年同月比 **35.7%減**)

取卸量 21,171トン(同 **19.8%減**)

となり、積込量、取卸量ともに2ヵ月連続で、前年同月比がマイナスとなった。

(シェア29.3%)

## 生鮮・ドライ取卸貨物動向

2020年5月の成田空港で輸入された貨物(成田地域通関分)を生鮮貨物、ドライ貨物別にみると、

生鮮貨物 6,284トン(対前年同月比 **34.4%減**、シェア 13.0%)

ドライ貨物 41,920トン(同 **4.1%増**、同 87.0%)

となり、ドライ貨物は4ヵ月連続で、対前年同月比がプラスとなった。

生鮮貨物は、水産物(対前年同月比**50.6%減**)、野菜等(同**39.3%減**)等の減少により、3ヵ月連続で前年同月比がマイナスとなった。

成田空港取卸貨物の生鮮・ドライ貨物の内訳

	2020年5月			2019年5月		
	トン	前年同月比	構成比	トン	前年同月比	構成比
成田空港輸入貨物量	48,204	96.7%	100.0%	49,852	93.6%	100.0%
生鮮	6,284	65.6%	13.0%	9,585	95.7%	19.2%
ドライ	41,920	104.1%	87.0%	40,267	93.1%	80.8%