



2021年8月

TOKYO CUSTOMS NARITA AIR CARGO SUB-BRANCH
東京税関成田航空貨物出張所

成田空港貨物取扱量

総取扱量が11カ月連続で増加

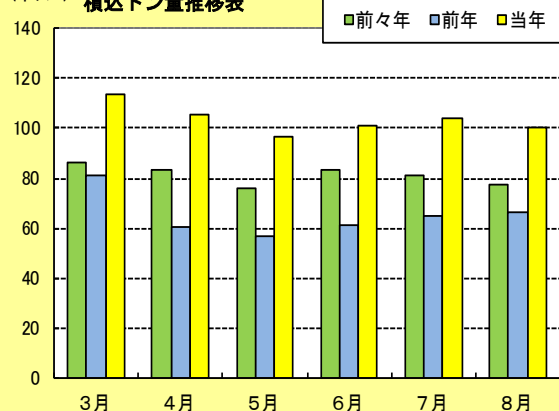
概要

2021年8月の成田空港における国際航空貨物取扱量は、

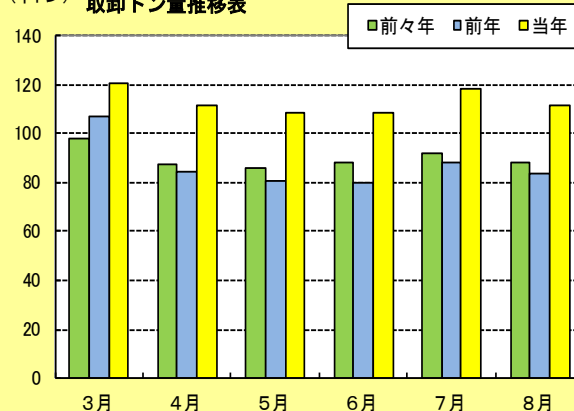
総取扱量	212,260トン	(対前年同月比)	41.7%増
積込量	100,464トン	(同)	51.5%増
取卸量	111,796トン	(同)	33.8%増

となり、対前年同月比でみると総取扱量、積込量及び取卸量は11カ月連続でプラスとなった。

(千トン) 積込トン量推移表

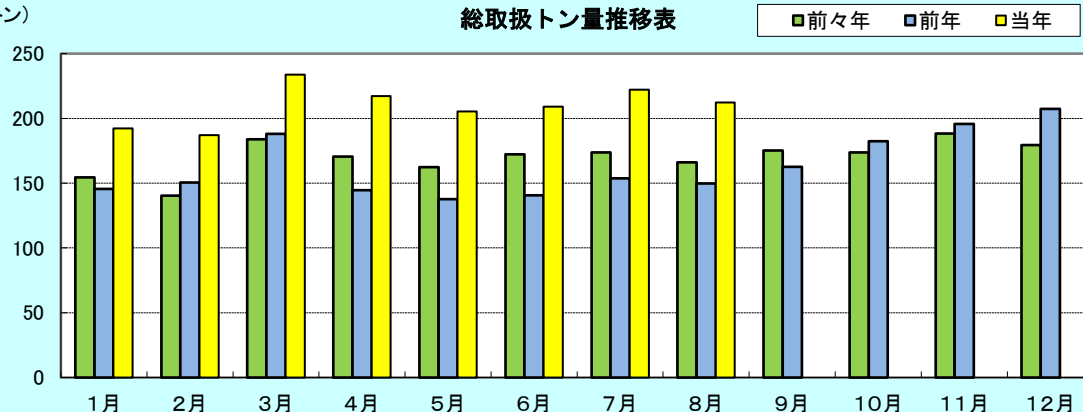


(千トン) 取卸トン量推移表



(千トン)

総取扱トン量推移表



1. 本資料を他に転載するときは、東京税関（成田航空貨物出張所）の資料による旨を注記してください。
2. 本資料の問い合わせは、東京税関成田航空貨物出張所通関総括第2部門（TEL0476-32-6116）までお願いします。



地域別通関動向

● 輸出量

成田空港から輸出された貨物量を通関地域別にみると、

成田地域通関 25,279トン(対前年同月比 54.9%増、シェア 36.7%)

その他地域通関 43,591トン(同 60.0%増、同 63.3%)

となり、成田地域通関分は11ヵ月連続で、対前年同月比がプラスとなった。

● 輸入量

成田空港で輸入された貨物量を通関地域別にみると、

成田地域通関 64,941トン(対前年同月比 38.8%増、シェア 82.4%)

その他地域通関 13,882トン(同 24.6%増、同 17.6%)

となり、成田地域通関分は11ヵ月連続で、対前年同月比がプラスとなった。



仮陸揚貨物動向

仮陸揚貨物を積込、取卸別にみると、

積込量 31,594トン(対前年同月比 38.9%増)

取卸量 32,973トン(同 28.8%増)

となり、積込量は5ヵ月連続で前年同月比がプラスとなり、取卸量は9ヵ月連続で前年同月比がプラスとなった。(シェア30.4%)



生鮮・ドライ取卸貨物動向

2021年8月の成田空港で輸入された貨物(成田地域通関分)を生鮮貨物、ドライ貨物別にみると、

生鮮貨物 8,440トン(対前年同月比 9.6%減、シェア 13.0%)

ドライ貨物 56,501トン(同 50.8%増、同 87.0%)

となり、ドライ貨物は11ヵ月連続で、対前年同月比がプラスとなった。

生鮮貨物は、野菜(対前年同月比37.3%減)、水産物(同9.9%減)等の減少により、6ヵ月ぶりに前年同月比がマイナスとなった。

成田空港取卸貨物の生鮮・ドライ貨物の内訳

	2021年8月			2020年8月		
	トン	前年同月比	構成比	トン	前年同月比	構成比
成田空港輸入貨物量	64,941	138.8%	100.0%	46,792	94.2%	100.0%
生鮮	8,440	90.4%	13.0%	9,332	104.7%	19.9%
ドライ	56,501	150.8%	87.0%	37,460	91.9%	80.1%